

## 每日外匯快訊

31-Dec-2024

## 主要貨幣表現 - 兌美元

貨幣組合	收市價	一週變動	1個月高位	1個月低位	1個月變動	3個月高位	3個月低位	3個月變動	52週高位	52週低位	年初至今變動
DXYP*	108.0700	0.00%	108.4300	105.7250	2.16%	108.4300	100.7150	7.30%	108.4300	100.3400	6.61%
歐元兌美元	1.0408	0.02%	1.0587	1.0353	-1.60%	1.1135	1.0353	-6.53%	1.1192	1.0353	-5.70%
美元兌日圓	156.85	-0.22%	158.03	149.60	4.73%	158.03	143.57	9.20%	161.70	140.62	11.19%
英鎊兌美元	1.2552	0.13%	1.2770	1.2503	-1.46%	1.3375	1.2503	-6.15%	1.3416	1.2350	-1.41%
美元兌加元	1.4355	-0.11%	1.4448	1.4026	2.52%	1.4448	1.3491	6.14%	1.4448	1.3324	8.36%
澳元兌美元	0.6221	-0.44%	0.6486	0.6218	-4.47%	0.6914	0.6218	-10.02%	0.6914	0.6218	-8.66%
紐元兌美元	0.5640	-0.17%	0.5888	0.5624	-4.70%	0.6349	0.5624	-11.17%	0.6349	0.5624	-10.84%
美元兌瑞士法郎	0.9039	0.58%	0.9039	0.8787	2.60%	0.9039	0.8456	6.89%	0.9194	0.8406	7.38%
美元兌在岸人民幣	7.2994	0.01%	7.2994	7.2504	0.78%	7.2994	7.0185	4.00%	7.2994	7.0111	2.81%
美元兌離岸人民幣	7.3148	0.10%	7.3256	7.2574	0.91%	7.3256	7.0064	4.40%	7.3256	6.9723	2.66%
美元兌新加坡元	1.3601	0.19%	1.3632	1.3391	1.56%	1.3632	1.2851	5.84%	1.3655	1.2812	3.07%
歐元兌英鎊	0.8291	-0.11%	0.8320	0.8232	-0.17%	0.8438	0.8232	-0.41%	0.8671	0.8232	-4.37%
歐元兌瑞士法郎	0.9406	0.60%	0.9406	0.9274	0.91%	0.9434	0.9274	-0.10%	0.9922	0.9274	1.27%
澳元兌紐元	1.1033	-0.27%	1.1078	1.0957	0.26%	1.1144	1.0890	1.32%	1.1147	1.0585	2.38%
英鎊兌澳元	2.0172	0.54%	2.0232	1.9538	3.23%	2.0232	1.9188	4.26%	2.0232	1.8665	7.91%
澳元兌加元	0.8961	-0.23%	0.9128	0.8961	-1.84%	0.9352	0.8961	-4.19%	0.9352	0.8738	-0.73%
英鎊兌離岸人民幣	9.1677	0.07%	9.2829	9.1479	-0.35%	9.3727	9.0791	-2.19%	9.4601	8.9447	1.18%
澳元兌離岸人民幣	4.5396	-0.59%	4.7347	4.5396	-3.76%	4.8449	4.5396	-6.29%	4.9267	4.5396	-6.33%
加元兌離岸人民幣	5.0739	-0.21%	5.1885	5.0688	-2.01%	5.2114	5.0688	-2.06%	5.3781	5.0688	-5.57%
歐元兌離岸人民幣	7.6124	0.10%	7.6960	7.5745	-0.74%	7.8039	7.5637	-2.45%	7.9655	7.5637	-3.24%

## \*美元指數

## 主要貨幣表現 - 兌港元

貨幣組合	收市價	一週變動	1個月高位	1個月低位	1個月變動	3個月高位	3個月低位	3個月變動	52週高位	52週低位	年初至今變動
美元兌港元	7.7664	-0.05%	7.7845	7.7620	-0.20%	7.7856	7.7620	-0.08%	7.8380	7.7620	-0.54%
歐元兌港元	8.0825	-0.04%	8.2386	8.0446	-1.79%	8.6553	8.0446	-6.62%	8.7262	8.0446	-6.21%
日圓兌港元	4.9517	0.17%	5.2022	4.9157	-4.71%	5.4131	4.9157	-8.50%	5.5420	4.8297	-10.55%
英鎊兌港元	9.7484	0.09%	9.9293	9.7141	-1.66%	10.3957	9.7141	-6.23%	10.4413	9.6767	-1.94%
加元兌港元	5.4103	0.06%	5.5487	5.3784	-2.65%	5.7608	5.3784	-5.86%	5.8667	5.3784	-8.21%
澳元兌港元	4.8315	-0.49%	5.0479	4.8264	-4.66%	5.3729	4.8264	-10.08%	5.3729	4.8264	-9.16%
紐元兌港元	4.3799	-0.21%	4.5819	4.3688	-4.89%	4.9349	4.3688	-11.25%	4.9349	4.3688	-11.32%
瑞士法郎兌港元	8.5926	-0.63%	8.8560	8.5926	-2.73%	9.1920	8.5926	-6.52%	9.2699	8.5097	-7.38%
在岸人民幣兌港元	1.0640	-0.06%	1.0722	1.0635	-0.97%	1.1075	1.0635	-3.93%	1.1096	1.0635	-3.26%
離岸人民幣兌港元	1.0618	-0.15%	1.0714	1.0608	-1.10%	1.1094	1.0608	-4.29%	1.1157	1.0608	-3.12%
新加坡元兌港元	5.7102	-0.24%	5.8115	5.7003	-1.73%	6.0486	5.7003	-5.59%	6.0663	5.7003	-3.51%

## 路孚特市場共識 - 兌美元\*

Currency Pair	Q1 2025	Q2 2025	Q3 2025
澳元兌美元	0.6500	0.6500	0.6433
歐元兌美元	1.0500	1.0500	1.0442
英鎊兌美元	1.2700	1.2667	1.2658
紐元兌美元	0.5900	0.5867	0.5800
美元兌在岸人民幣	7.2700	7.3000	7.3500
美元兌加元	1.4000	1.4034	1.4100
美元兌日圓	152.00	151.00	150.00
美元兌瑞士法郎	0.8900	0.8971	0.9000
美元兌新加坡元	1.2900	1.2900	1.2900

## 路孚特市場共識 - 兌港元\*

Currency Pair	Q1 2025	Q2 2025	Q3 2025
澳元兌港元	5.0570	5.0635	5.0113
歐元兌港元	8.1690	8.1795	8.1343
英鎊兌港元	9.8806	9.8676	9.8606
紐元兌港元	4.5902	4.5704	4.5182
在岸人民幣兌港元	1.0702	1.0715	1.0715
加元兌港元	5.5571	5.5643	5.5643
日圓兌港元	5.1184	5.1250	5.1250
瑞士法郎兌港元	8.7416	8.7528	8.7528
新加坡元兌港元	6.0310	6.0388	6.0388

\*請注意預測來自第三方供應商，可能與匯豐銀行提供的不同。外匯是一個波動且快速變化的市場。客戶在進行外匯相關活動時應注意所涉及的貨幣風險。請參閱我們的外匯刊物以了解更多資訊。

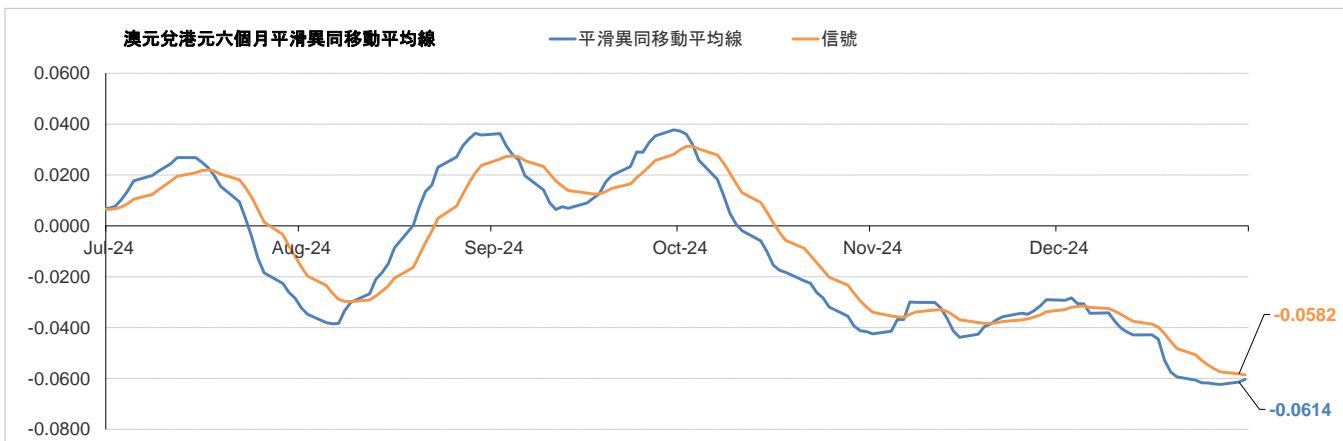
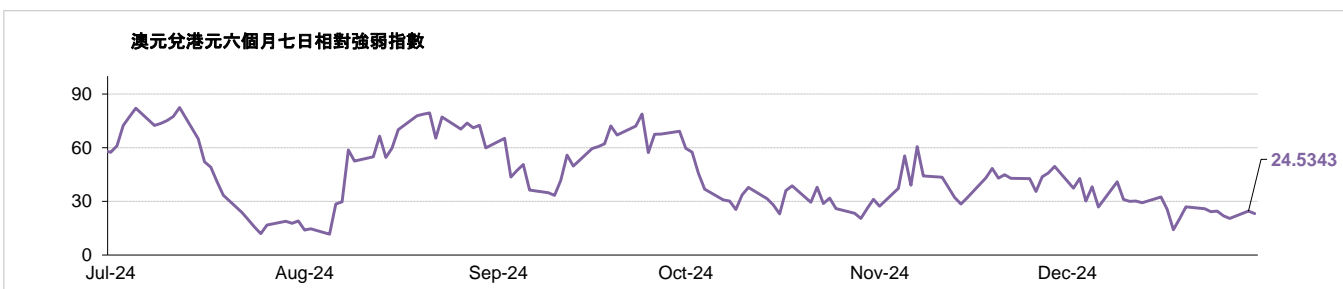
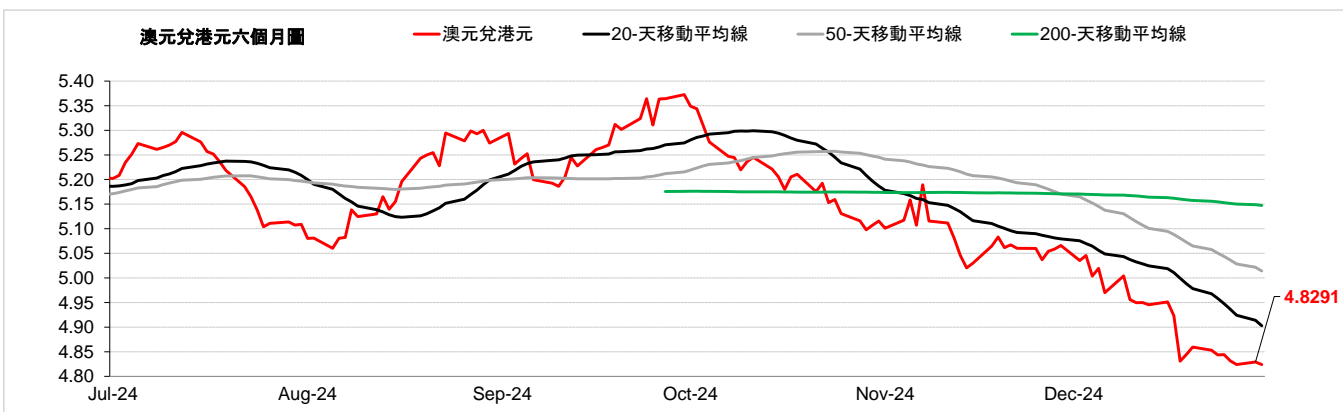
貨幣	現時動態*(兌美元)	支持位 / 阻力位		市場觀點
離岸人民幣	↓	兌美元	7.2616 / 7.3462	受殖利率差距擴大和川普額外關稅威脅的影響，昨日離岸人民幣兌美元收低，徘徊在14個月低位附近。美元兌離岸人民幣昨日上漲0.21%，而離岸人民幣兌港元收於1.06水平。
		兌港元	1.0568 / 1.0700	
歐元	↓	兌美元	1.0319 / 1.0517	歐元兌美元昨日收盤走低，預計年率將下跌5.8%。不過，在近期通膨上升之後，歐洲央行下次降息可能會晚於預期。歐元兌美元昨日下跌0.18%，而歐元兌港元收於8.07水平。
		兌港元	8.0130 / 8.1733	
英鎊	↓	兌美元	1.2419 / 1.2735	英鎊兌美元昨日收跌。英國首相基爾·斯塔默要求監管機構消除經濟增長的障礙，以重振低迷的經濟。英鎊兌美元昨日下跌0.22%，而英鎊兌港元收於9.74水平。
		兌港元	9.6446 / 9.8957	
澳元	↓	兌美元	0.6133 / 0.6366	澳元兌美元昨日小幅走強。不過，由於2025年美聯儲與澳洲央行利率可能出現分歧，澳元仍面臨壓力。投資者將關注今天稍後公佈的中國官方採購經理人指數。澳元兌美元昨日上漲0.06%，而澳元兌港元收於4.82水平。
		兌港元	4.7606 / 4.9479	
紐元	↓	兌美元	0.5558 / 0.5769	在年底交易清淡的情況下，昨日紐元兌美元小幅收強。然而，紐元今年卻貶值了近11%。紐元兌美元昨日上漲0.09%，而紐元兌港元收於4.37水平。
		兌港元	4.3167 / 4.4822	
加元	↓	兌美元	1.4158 / 1.4507	受美國公債殖利率下跌影響，加元昨日兌美元走強。油價上漲推動了加元上漲。美元兌加元昨日下跌0.40%，而加元兌港元收於5.41水平。
		兌港元	5.3513 / 5.4870	
日圓	↓	兌美元	152.53 / 159.61	日圓兌美元昨日持續保持強勢。不過，美元兌日圓今年已上漲11.4%，這是連續第四年上漲。日圓因利差過大而遭受損失。美元兌日圓昨日下跌0.65%，而日圓兌港元收於4.94水平。
		兌港元	4.8579 / 5.0962	
瑞士法郎	↓	兌美元	0.8873 / 0.9137	昨日，瑞郎兌美元收跌，跌至7月以來的最低位。同時，瑞士央行2025年降息前景令瑞郎承壓。美元兌瑞郎昨日上漲0.19%，而瑞郎兌港元收於8.59水平。
		兌港元	8.4887 / 8.7578	
新加坡元	↓	兌美元	1.3451 / 1.3690	昨日，新加坡元兌美元小幅收低。儘管美元走強，並有望創下2015年以來的最佳表現，但美國公債殖利率和股票市場卻出現回落。美元兌新加坡元昨日上漲0.11%，而新加坡元兌港元收於5.71水平。
		兌港元	5.6699 / 5.7760	

\*現時的趨勢觀察只是根據歷史趨勢的技術分析，並不反映任何前瞻性的看法。現時的趨勢訊號是根據20天移動平均線及50天移動平均線產生。

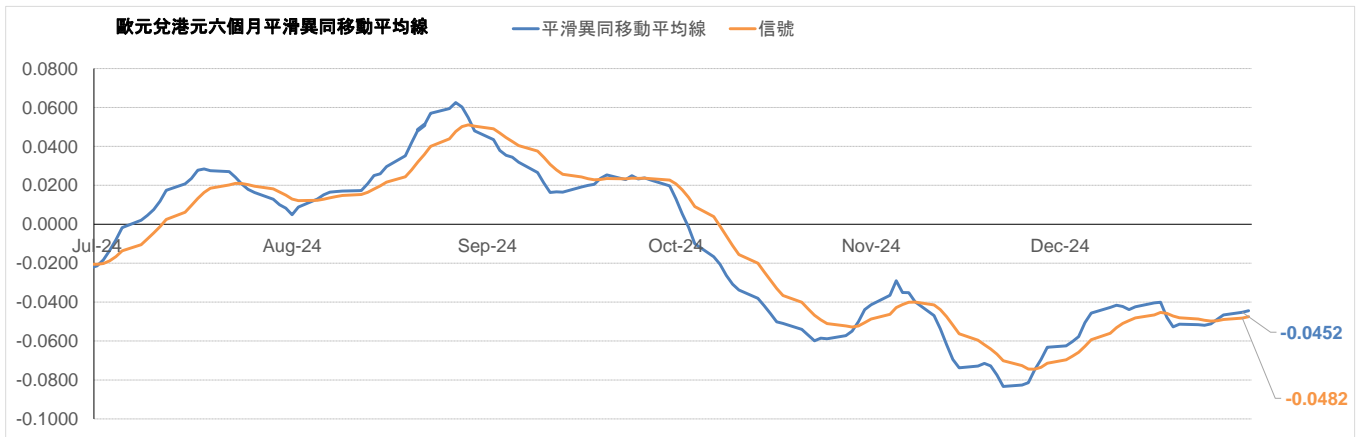
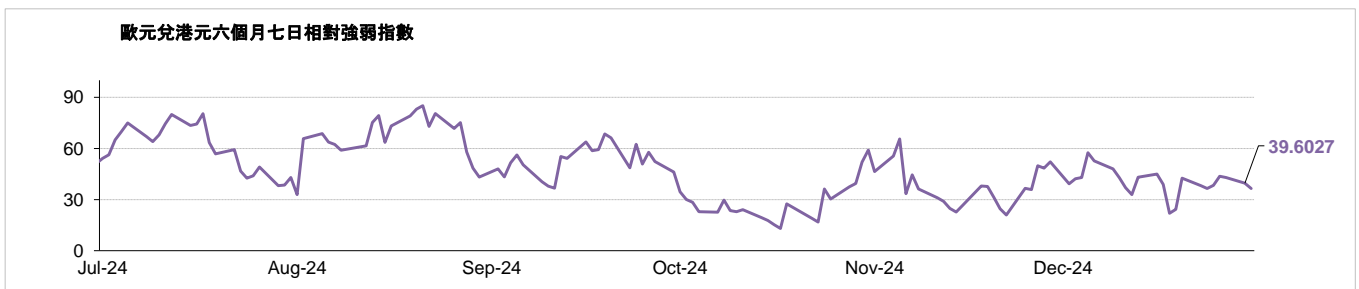
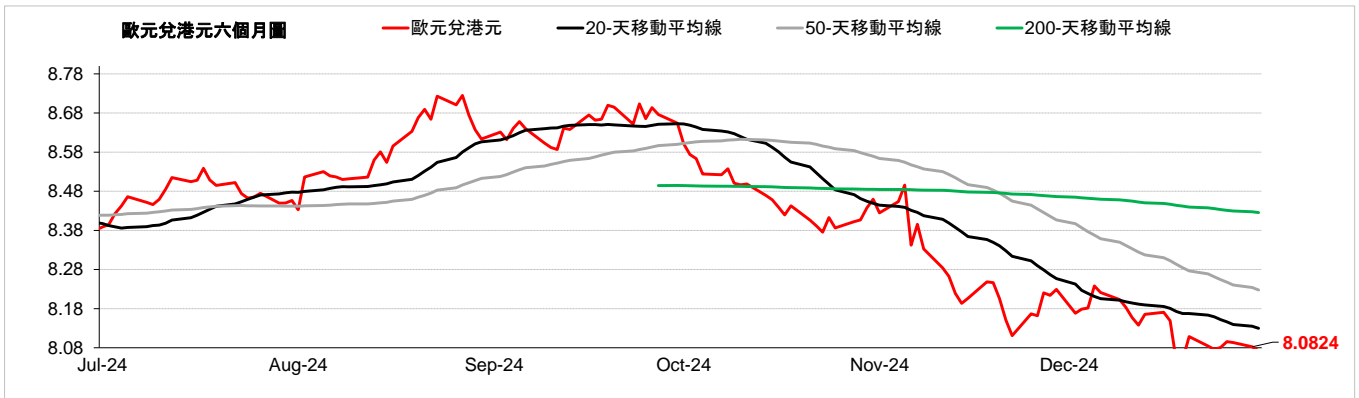
↑	升勢，表示該貨幣兌美元的匯率走高
→	整固，表示該貨幣兌美元的匯率移動保持橫向
↓	跌勢，表示該貨幣兌美元的匯率走低

## 外匯速覽 - 澳元

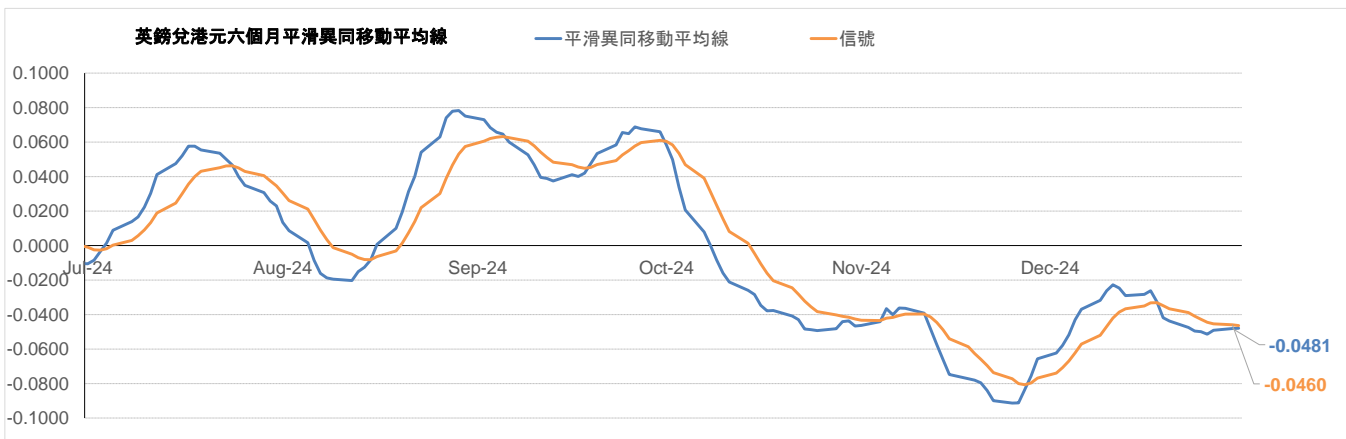
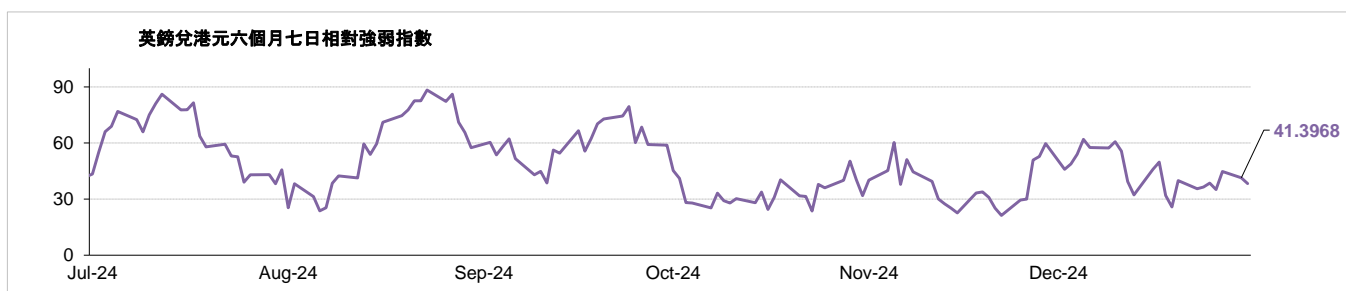
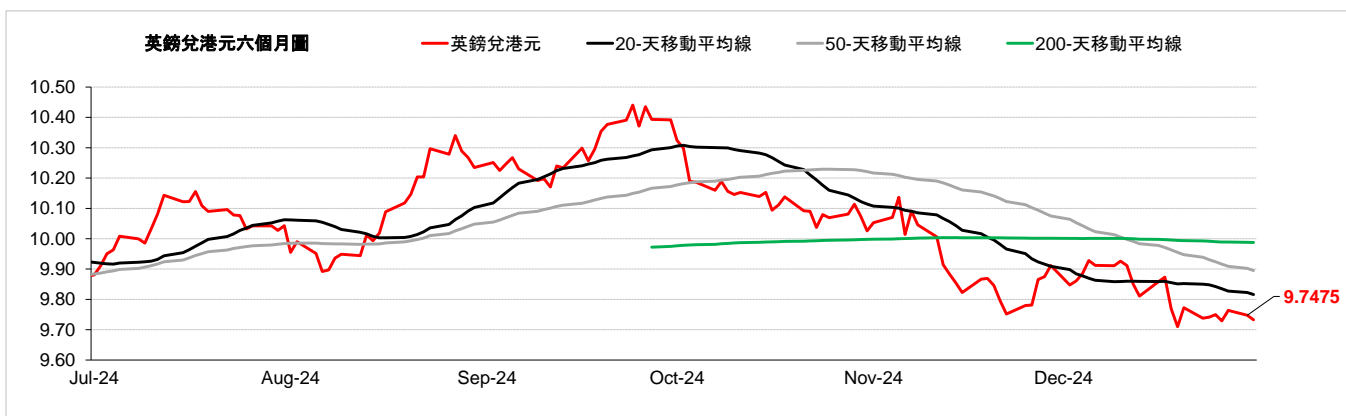
貨幣	10秒概述	技術分析		
<b>澳元</b> 	澳洲央行在12月份維持基準利率不變。澳元兌美元昨日小幅走強。不過，由於2025年美聯儲與澳洲央行利率可能出現分歧，澳元仍面臨壓力。投資者將關注今天稍後公佈的中國官方採購經理人指數。澳元兌美元昨日上漲0.06%，而澳元兌港元收於4.82水平。	12月31日	4.8263	0.6215
		每日升跌幅度	0.11%	0.05%
		最高	4.8485	0.6246
		最低	4.8131	0.6200
		支持位*	4.7606	0.6133
		阻力位*	4.9479	0.6366
	<b>市場亮點</b> (-) 澳洲第3季國內生產總值按年上升0.8%，低於上季的上升1% (-) 澳洲11月失業率報3.9% (-) 澳洲第3季消費物價指數按年上升0.2%，低於上季的上升1%	<b>趨勢線</b> <b>收盤價</b>		
		<b>即期匯率</b> <b>20天移動平均線</b> <b>50天移動平均線</b> <b>200天移動平均線</b> <b>相對強弱指數 (RSI)</b> <b>平滑異同移動平均線 (MACD)</b> <b>信號 (Signal)</b>	<b>4.8291</b> <b>4.9029</b> <b>5.0142</b> <b>5.1473</b> <b>24.5343</b> <b>-0.0614</b> <b>-0.0582</b>	



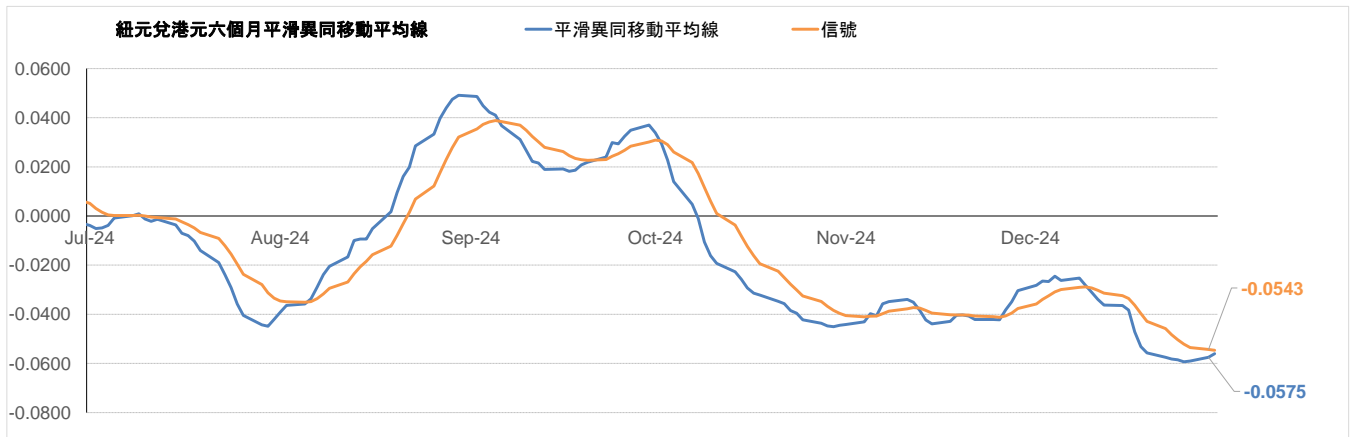
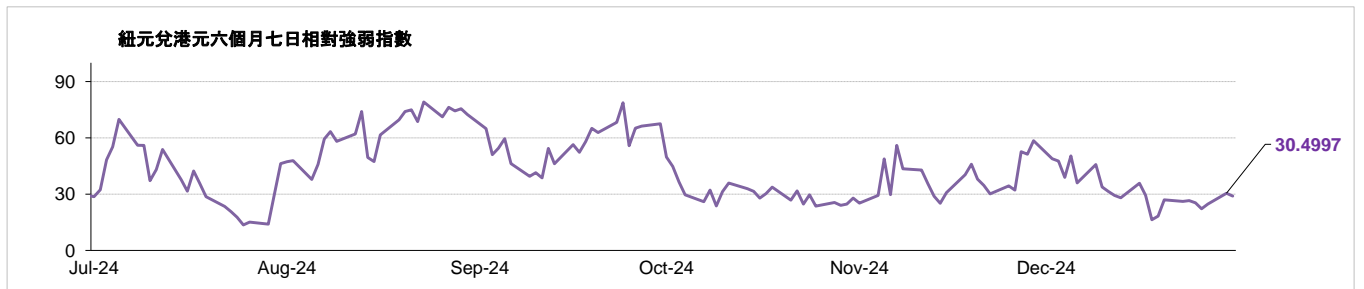
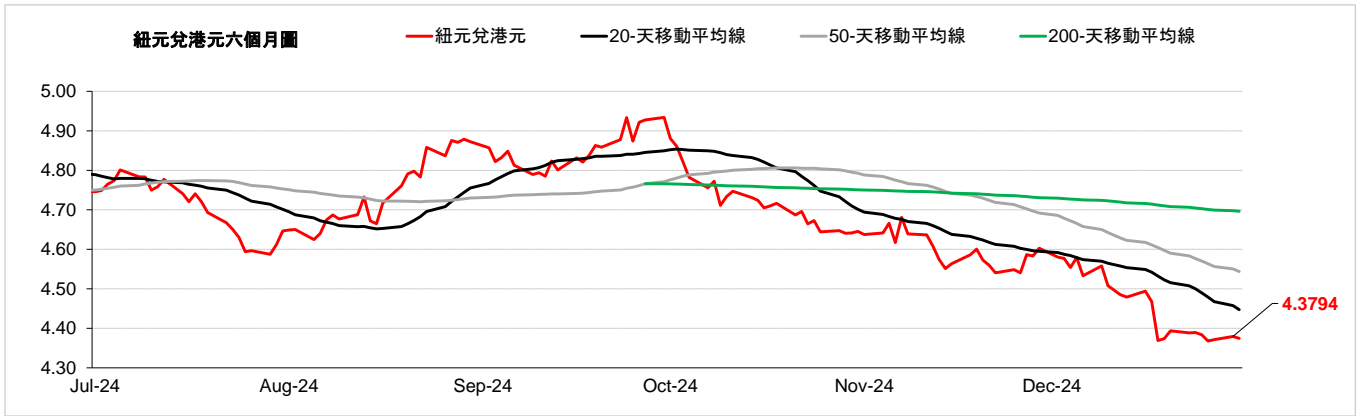
外匯速覽 - 歐元																							
貨幣	10秒概述	技術分析																					
<b>歐元</b> 	歐洲央行在12月份下調基準利率。歐元兌美元昨日收盤走低，預計年率將下跌5.8%。不過，在近期通膨上升之後，歐洲央行下次降息可能會晚於預期。歐元兌美元昨日下跌0.18%，而歐元兌港元收於8.07水平。	<table border="1"> <thead> <tr> <th></th> <th>兌港元</th> <th>兌美元</th> </tr> </thead> <tbody> <tr> <td>12月31日</td> <td>8.0748</td> <td>1.0400</td> </tr> <tr> <td>每日升跌幅度:</td> <td>-0.13%</td> <td>-0.19%</td> </tr> <tr> <td>最高</td> <td>8.1155</td> <td>1.0458</td> </tr> <tr> <td>最低</td> <td>8.0529</td> <td>1.0371</td> </tr> <tr> <td>支持位*</td> <td>8.0130</td> <td>1.0319</td> </tr> <tr> <td>阻力位*</td> <td>8.1733</td> <td>1.0517</td> </tr> </tbody> </table>		兌港元	兌美元	12月31日	8.0748	1.0400	每日升跌幅度:	-0.13%	-0.19%	最高	8.1155	1.0458	最低	8.0529	1.0371	支持位*	8.0130	1.0319	阻力位*	8.1733	1.0517
			兌港元	兌美元																			
12月31日	8.0748	1.0400																					
每日升跌幅度:	-0.13%	-0.19%																					
最高	8.1155	1.0458																					
最低	8.0529	1.0371																					
支持位*	8.0130	1.0319																					
阻力位*	8.1733	1.0517																					
	<table border="1"> <thead> <tr> <th>市場亮點</th> <th>趨勢線</th> <th>收盤價</th> </tr> </thead> <tbody> <tr> <td rowspan="7">           (-) 德國12月製造業採購經理指數報42.5，低於上月的43            (-) 德國12月商業景氣指數報84.7，低於上月的85.7         </td> <td>即期匯率</td> <td>8.0824</td> </tr> <tr> <td>20天移動平均線</td> <td>8.1297</td> </tr> <tr> <td>50天移動平均線</td> <td>8.2277</td> </tr> <tr> <td>200天移動平均線</td> <td>8.4255</td> </tr> <tr> <td>相對強弱指數 (RSI)</td> <td>39.6027</td> </tr> <tr> <td>平滑異同移動平均線 (MACD)</td> <td>-0.0452</td> </tr> <tr> <td>信號 (Signal)</td> <td>-0.0482</td> </tr> </tbody> </table>	市場亮點	趨勢線	收盤價	(-) 德國12月製造業採購經理指數報42.5，低於上月的43 (-) 德國12月商業景氣指數報84.7，低於上月的85.7	即期匯率	8.0824	20天移動平均線	8.1297	50天移動平均線	8.2277	200天移動平均線	8.4255	相對強弱指數 (RSI)	39.6027	平滑異同移動平均線 (MACD)	-0.0452	信號 (Signal)	-0.0482				
市場亮點	趨勢線	收盤價																					
(-) 德國12月製造業採購經理指數報42.5，低於上月的43 (-) 德國12月商業景氣指數報84.7，低於上月的85.7	即期匯率	8.0824																					
	20天移動平均線	8.1297																					
	50天移動平均線	8.2277																					
	200天移動平均線	8.4255																					
	相對強弱指數 (RSI)	39.6027																					
	平滑異同移動平均線 (MACD)	-0.0452																					
	信號 (Signal)	-0.0482																					



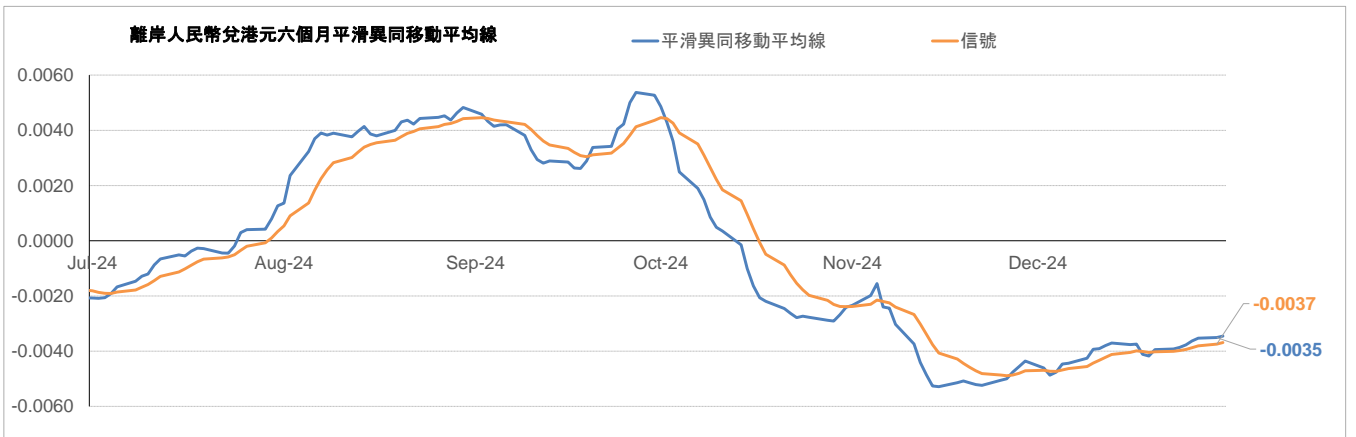
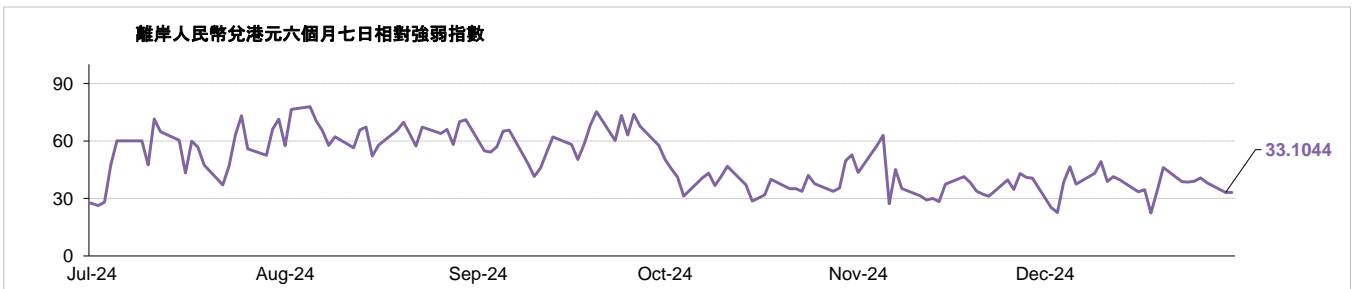
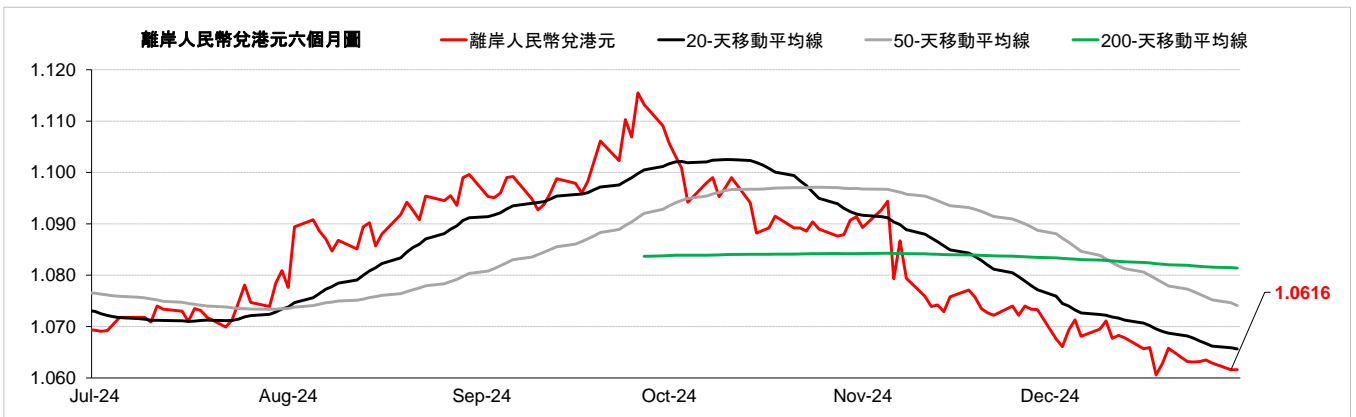
外匯速覽 - 英鎊				
貨幣	10秒概述	技術分析		
英鎊 ↓	英國央行在12月份維持基準利率不變。英鎊兌美元昨日收跌。英國首相基爾·斯塔默要求監管機構消除經濟增長的障礙，以重振低迷的經濟。英鎊兌美元昨日下跌0.22%，而英鎊兌港元收於9.74水平。	12月31日	兌港元	兌美元
		每日升跌幅度	-0.16%	-0.22%
		最高	9.7823	1.2607
		最低	9.7071	1.2503
		支持位*	9.6446	1.2419
		阻力位*	9.8957	1.2735
市場亮點		趨勢線	收盤價	
(-)英國11月消費物價指數 按年報0.1% (-) 英國截至10月的3個月ILO失業率報4.3%，與上月相同 (-)英國11月全國房屋價格指數 按年報3.7%		即期匯率	9.7475	
		20天移動平均線	9.8161	
		50天移動平均線	9.8949	
		200天移動平均線	9.9876	
		相對強弱指數 (RSI)	41.3968	
		平滑異同移動平均線 (MACD)	-0.0481	
		信號 (Signal)	-0.0460	



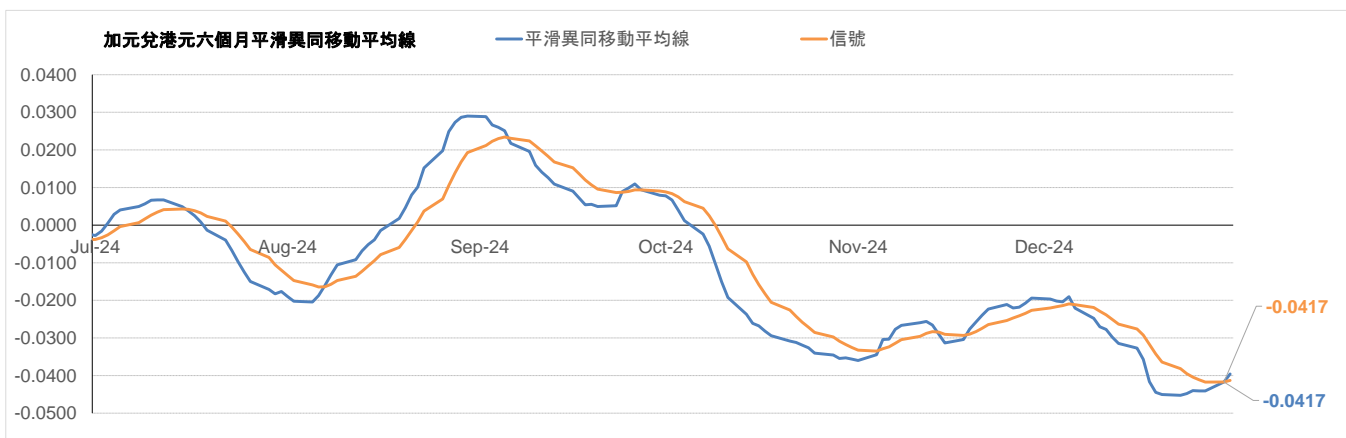
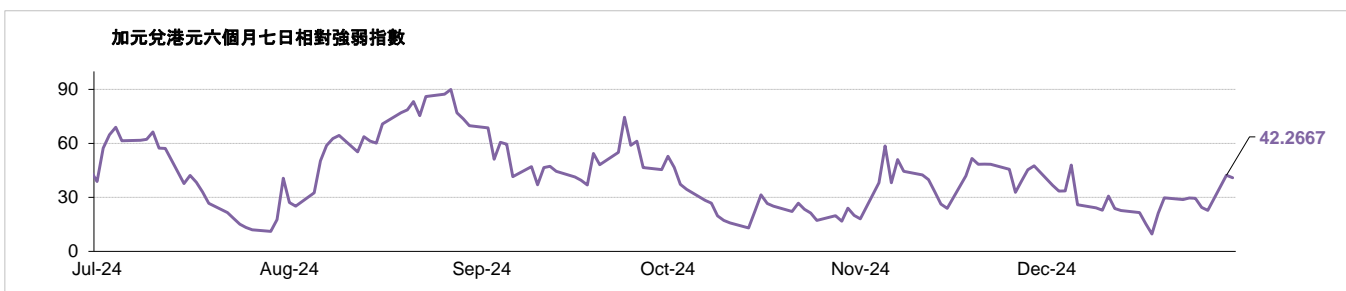
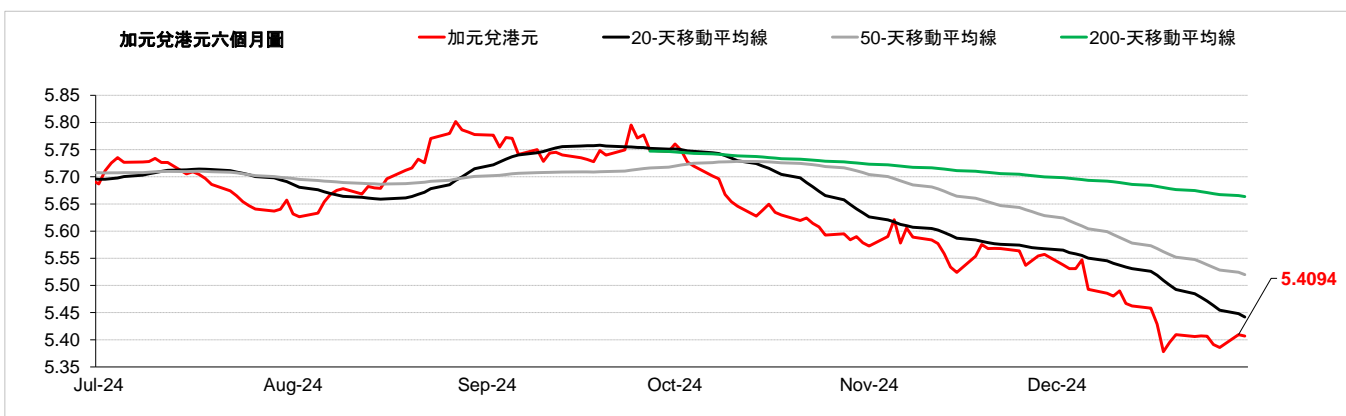
外匯速覽 - 紐元				
貨幣	10秒概述	技術分析		
紐元 ↓	新西蘭央行在11月份下調基準利率。在年底交易清淡的情況下，昨日紐元兌美元小幅收強。然而，紐元今年卻貶值了近11%。紐元兌美元昨日上漲0.09%，而紐元兌港元收於4.37水平。	12月31日	兌港元	兌美元
		每日升跌幅度	0.18%	0.12%
		最高	4.3959	0.5664
		最低	4.3590	0.5616
		支持位*	4.3167	0.5558
		阻力位*	4.4822	0.5769
	<b>市場亮點</b>	<b>趨勢線</b>	<b>收盤價</b>	
	(+) 新西蘭第3季國內生產總值按年上升-1.5%，高於上季的上升-0.5%	即期匯率	4.3794	
	(-) 新西蘭第3季消費物價指數按年上升2.2%，低於上季的上升3.3%	20天移動平均線	4.4473	
	(-) 新西蘭第3季失業率報4.8%，高於上季的4.6%	50天移動平均線	4.5439	
		200天移動平均線	4.6963	
		相對強弱指數 (RSI)	30.4997	
		平滑異同移動平均線 (MACD)	-0.0575	
		信號 (Signal)	-0.0543	



外匯速覽 - 離岸人民幣						
貨幣	10秒概述	技術分析				
離岸人民幣 ↓	受殖利率差距擴大和川普額外關稅威脅的影響，昨日離岸人民幣兌美元收低，徘徊在14個月低位附近。美元兌離岸人民幣昨日上漲0.21%，而離岸人民幣兌港元收於1.06水平。	12月31日	兌港元	1.0617	美元兌	7.3108
		每日升跌幅度	-0.12%	0.21%		
		最高	1.0641	7.3195		
		最低	1.0605	7.2962		
		支持位*	1.0568	7.2616		
		阻力位*	1.0700	7.3462		
市場亮點		趨勢線	收盤價			
(-)中國第3季國內生產總值 按年報4.6% (-)中國11月消費物價指數 按年報0.2% (-)中國11月財新製造業採購經理指數報 50.3 (-)中國11月工業生產 按年報5.4%		即期匯率	1.0616			
		20天移動平均線	1.0657			
		50天移動平均線	1.0741			
		200天移動平均線	1.0814			
		相對強弱指數 (RSI)	33.1044			
		平滑異同移動平均線 (MACD)	-0.0035			
		信號 (Signal)	-0.0037			

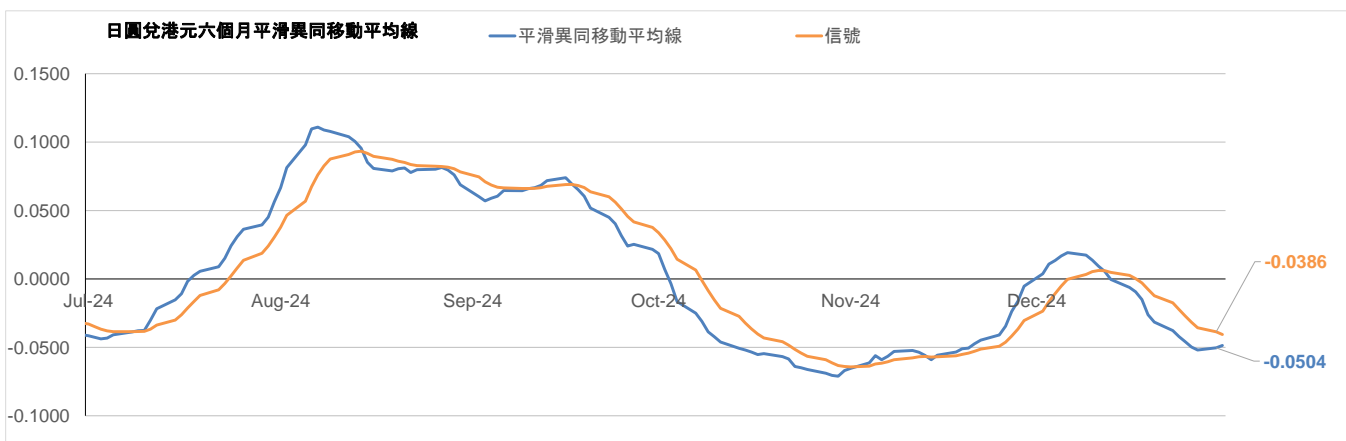
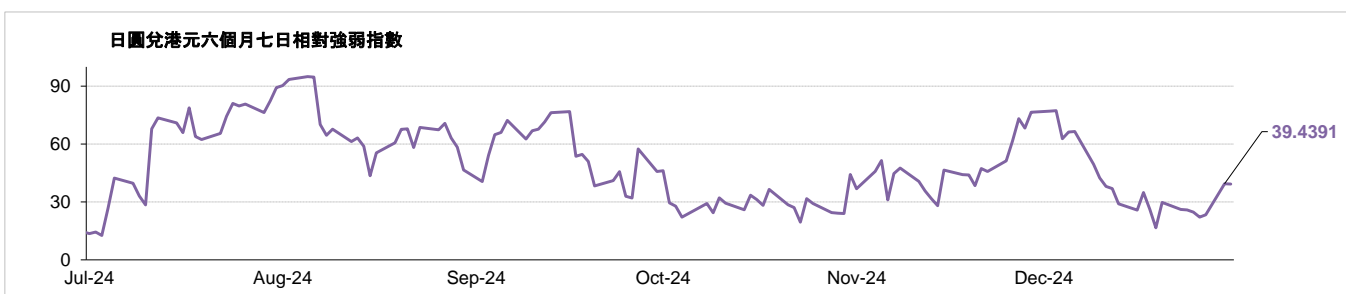
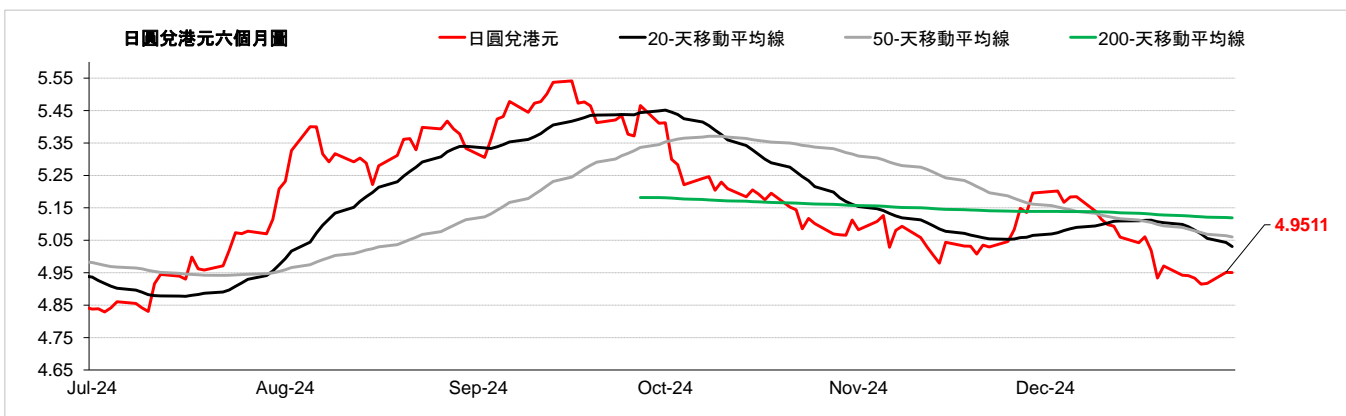


外匯速覽 - 加元				
貨幣	10秒概述	技術分析		
加元	加拿大央行在12月份下調基準利率。受美國公債殖利率下跌影響，加元昨日兌美元走強。油價上漲推動了加元上漲。美元兌加元昨日下跌0.40%，而加元兌港元收於5.41水平。	12月31日	5.4065	1.4355
		每日升跌幅度	0.44%	-0.37%
↓		最高	5.4122	1.4432
		最低	5.3772	1.4342
		支持位*	5.3513	1.4158
		阻力位*	5.4870	1.4507
市場亮點		趨勢線	收盤價	
(+) 加拿大第3季國內生產總值按年上升1.49%，高於上月的上升0.91% (-) 加拿大11月消費物價指數按年上升1.9%，低於上月的上升2% (-) 加拿大11月失業率報 6.8% (-) 加拿大11月製造業採購經理指數報 52		即期匯率	5.4094	
		20天移動平均線	5.4419	
		50天移動平均線	5.5199	
		200天移動平均線	5.6636	
		相對強弱指數 (RSI)	42.2667	
		平滑異同移動平均線 (MACD)	-0.0417	
		信號 (Signal)	-0.0417	



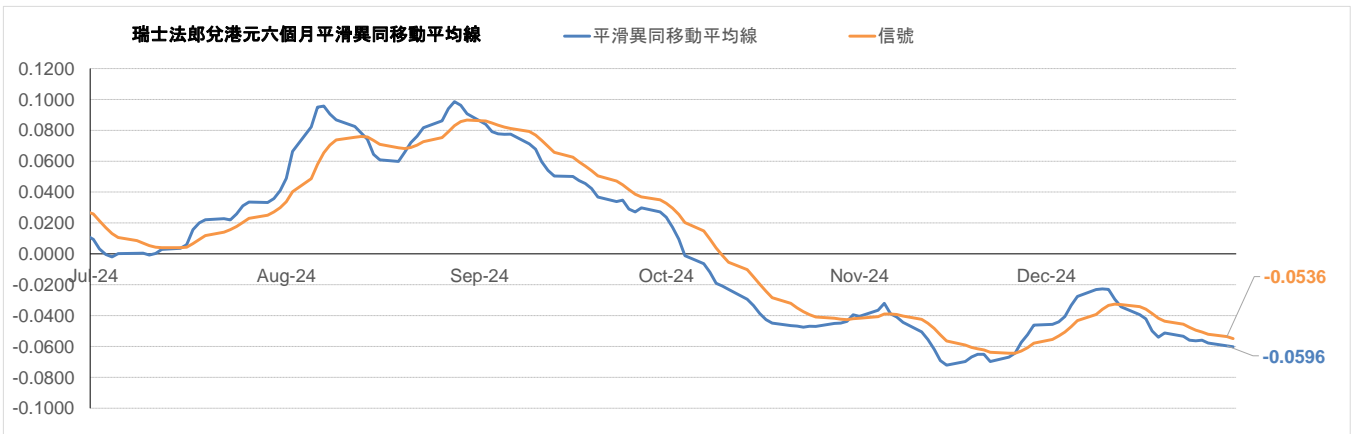
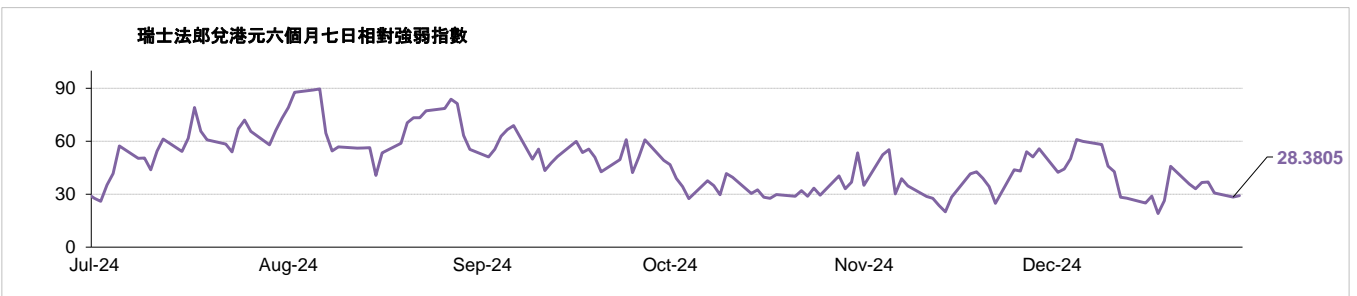
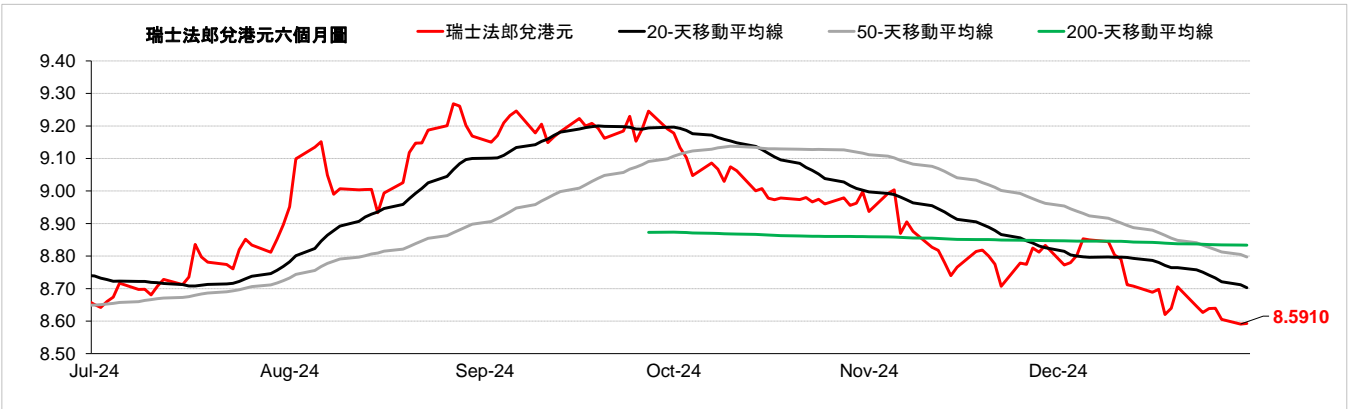


外匯速覽 - 日圓																									
貨幣	10秒概述	技術分析																							
日圓 ↓	日本央行在12月份維持基準利率不變。日圓兌美元昨日持續保持強勢。不過，美元兌日圓今年已上漲11.4%，這是連續第四年上漲。日圓因利差過大而遭受損失。美元兌日圓昨天下跌0.65%，而日圓兌港元收於4.94水平。	<table border="1"> <thead> <tr> <th></th> <th>兌港元</th> <th>兌美元</th> </tr> </thead> <tbody> <tr> <td>12月31日</td> <td>4.9500</td> <td>156.78</td> </tr> <tr> <td>每日升跌幅度</td> <td>0.69%</td> <td>-0.63%</td> </tr> <tr> <td>最高</td> <td>4.9551</td> <td>158.07</td> </tr> <tr> <td>最低</td> <td>4.9098</td> <td>156.66</td> </tr> <tr> <td>支持位*</td> <td>4.8579</td> <td>152.53</td> </tr> <tr> <td>阻力位*</td> <td>5.0962</td> <td>159.61</td> </tr> </tbody> </table>		兌港元	兌美元	12月31日	4.9500	156.78	每日升跌幅度	0.69%	-0.63%	最高	4.9551	158.07	最低	4.9098	156.66	支持位*	4.8579	152.53	阻力位*	5.0962	159.61		
			兌港元	兌美元																					
12月31日	4.9500	156.78																							
每日升跌幅度	0.69%	-0.63%																							
最高	4.9551	158.07																							
最低	4.9098	156.66																							
支持位*	4.8579	152.53																							
阻力位*	5.0962	159.61																							
<table border="1"> <thead> <tr> <th>市場亮點</th> <th>趨勢線</th> <th>收盤價</th> </tr> </thead> <tbody> <tr> <td>(-) 日本第3季國內生產總值按年上升0.9%，低於上季的上升2.9%</td> <td>即期匯率</td> <td>4.9511</td> </tr> <tr> <td>(+) 日本11月全國消費者物價指數(新鮮食品外)按年上升2.7%，高於上月的上升2.3%</td> <td>20天移動平均線</td> <td>5.0309</td> </tr> <tr> <td>(+) 日本12月製造業採購經理指數為49.5，高於上月的49</td> <td>50天移動平均線</td> <td>5.0604</td> </tr> <tr> <td>(-) 日本11月工業生產指數 按月報-2.3%</td> <td>200天移動平均線</td> <td>5.1192</td> </tr> <tr> <td></td> <td>相對強弱指數 (RSI)</td> <td>39.4391</td> </tr> <tr> <td></td> <td>平滑異同移動平均線 (MACD)</td> <td>-0.0504</td> </tr> <tr> <td></td> <td>信號 (Signal)</td> <td>-0.0386</td> </tr> </tbody> </table>	市場亮點	趨勢線	收盤價	(-) 日本第3季國內生產總值按年上升0.9%，低於上季的上升2.9%	即期匯率	4.9511	(+) 日本11月全國消費者物價指數(新鮮食品外)按年上升2.7%，高於上月的上升2.3%	20天移動平均線	5.0309	(+) 日本12月製造業採購經理指數為49.5，高於上月的49	50天移動平均線	5.0604	(-) 日本11月工業生產指數 按月報-2.3%	200天移動平均線	5.1192		相對強弱指數 (RSI)	39.4391		平滑異同移動平均線 (MACD)	-0.0504		信號 (Signal)	-0.0386	
市場亮點	趨勢線	收盤價																							
(-) 日本第3季國內生產總值按年上升0.9%，低於上季的上升2.9%	即期匯率	4.9511																							
(+) 日本11月全國消費者物價指數(新鮮食品外)按年上升2.7%，高於上月的上升2.3%	20天移動平均線	5.0309																							
(+) 日本12月製造業採購經理指數為49.5，高於上月的49	50天移動平均線	5.0604																							
(-) 日本11月工業生產指數 按月報-2.3%	200天移動平均線	5.1192																							
	相對強弱指數 (RSI)	39.4391																							
	平滑異同移動平均線 (MACD)	-0.0504																							
	信號 (Signal)	-0.0386																							



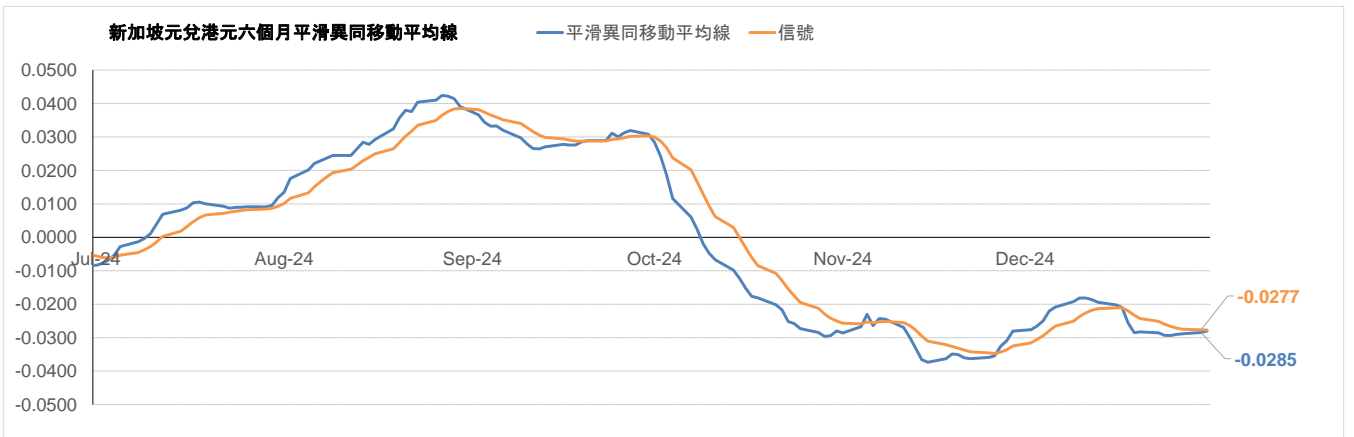
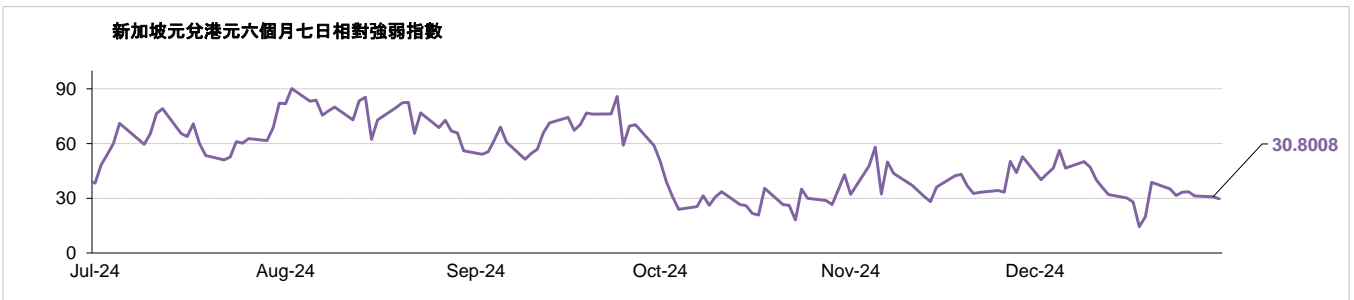
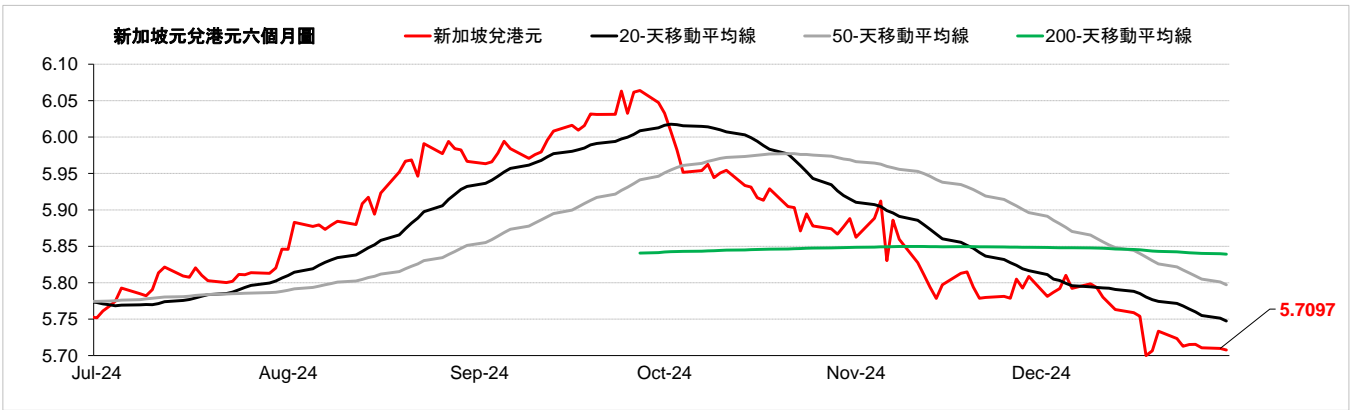
## 外匯速覽 - 瑞士法郎

貨幣	10秒概述	技術分析		
<b>瑞士法郎</b> 	瑞士央行在12月份下調基準利率。昨日，瑞郎兌美元收跌，跌至7月以來的最低位。同時，瑞士央行2025年降息前景令瑞郎承壓。美元兌瑞郎昨日上漲0.19%，而瑞郎兌港元收於8.59水平。	12月31日	兌港元 8.5920	美元兌 0.9032
		每日升跌幅度	-0.16%	0.22%
		最高	8.6139	0.9073
		最低	8.5532	0.9003
		支持位*	8.4887	0.8873
		阻力位*	8.7578	0.9137
<b>市場亮點</b>		<b>趨勢線</b>	<b>收盤價</b>	
(+) 瑞士第3季國內生產總值按年上升2%，高於上季的上升1.8% (-) 瑞士11月消費物價指數按年報0.7% (-) 瑞士11月失業率報 2.6% (-) 瑞士11月外匯儲備報 724555M		<b>即期匯率</b> <b>20天移動平均線</b> <b>50天移動平均線</b> <b>200天移動平均線</b> <b>相對強弱指數 (RSI)</b> <b>平滑異同移動平均線 (MACD)</b> <b>信號 (Signal)</b>	<b>8.5910</b> <b>8.7028</b> <b>8.7971</b> <b>8.8336</b> <b>28.3805</b> <b>-0.0596</b> <b>-0.0536</b>	



## 外匯速覽 - 新加坡元

貨幣	10秒概述	技術分析		
新加坡元 ↓	昨日，新加坡元兌美元小幅收低。儘管美元走強，並有望創下2015年以來的最佳表現，但美國公債殖利率和股票市場卻出現回落。美元兌新加坡元昨日上漲0.11%，而新加坡元兌港元收於5.71水平。	12月31日	兌港元 5.7104	美元兌 1.3591
		每日升跌幅度	-0.02%	0.12%
		最高	5.7259	1.3609
		最低	5.7011	1.3547
		支持位*	5.6699	1.3451
		阻力位*	5.7760	1.3690
	<b>市場亮點</b>	<b>趨勢線</b>	<b>收盤價</b>	
	(+) 新加坡11月消費物價指數按年上升1.6%，高於上月的上升1.4%	即期匯率	5.7097	
	(-) 新加坡第3季失業率報1.9%，高於上季的1.8%	20天移動平均線	5.7475	
	(-) 新加坡11月非石油本土出口數字 按年報3.4%	50天移動平均線	5.7972	
		200天移動平均線	5.8392	
		相對強弱指數 (RSI)	30.8008	
		平滑異同移動平均線 (MACD)	-0.0285	
		信號 (Signal)	-0.0277	



請注意，所有圖表的主要來源是路孚特 (Refinitiv) 2024年12月31日 上午9:30以前

術語：

支持位：是一貨幣價格水平，當價格下跌至這水平時找到支持，即通常被市場參與者視為具有投資價值，開始重新推動價格上升的價格水平。

阻力位：是一貨幣價格水平，當價格上升至這水平時遇到阻力，即市場參與者傾向於認為這是最高價格水平，這個價格水平會阻止價格繼續上升。

在「每日外匯快訊」報告中，我們使用「支點pivot points」來確定支持位及阻力位，該數值將會考慮到過去15天的高位、低位及收市價。

\*請注意，支持位及阻力位僅供參考之用。客戶不應依賴這些信息買入或賣出貨幣。

相對強弱指數 (RSI) 是一種技術動能指標，對近期漲勢及跌勢的幅度作出比較，嘗試確定一項資產的超買及超賣情況。數值為 0 - 100, 通常讀數 >70 代表超買，而 <30 則代表超賣。

移動平均線：是技術分析中常用的一種指標，顯示貨幣價格在一組時期的平均值。移動平均線通常用來衡量勢頭，並確定可能的支持和阻力區域。移動平均線是用來強調趨勢的方向，以及消除可以混淆解釋的價格和成交量的波動，或“雜訊”。

平滑異同移動平均線 (MACD)：是一種震盪指標，可判斷市場動能、跟蹤或指示趨勢。MACD 分析通常使用平滑移動平均線 (EMA)。MACD 由兩條線 (MACD 線及信號線) 組成。MACD 線衡量短期移動平均線和長期移動平均線的差值。信號線是 MACD 線的移動平均線。

以上資料只是一種參考，並不代表滙豐對客戶作買賣之建議，客戶不應依賴本文件內所載的觀點或資料作出投資決定，滙豐對任何依賴本文而引致的損失概不負責。客戶的買賣決定須根據自己的判斷而作出。此外，過去表現並不指示將來表現。

**致客戶的重要資訊：**

警告：本文件的內容未經任何香港或任何其他司法管轄區的監管機構審閱。建議您就相關投資及本文件內容審慎行事。如您對本文件的內容有任何疑問，應向獨立人士尋求專業意見。

本文件由香港上海滙豐銀行有限公司（「本行」）在香港經營受管制業務期間發佈，可在其他可合法分發本文件的司法管轄區進行分發，並僅供收件人使用。本文件內容不得複製或進一步分發予任何人士或實體作任何用途，不論是全部或部分內容。本文件不得分發予美國、加拿大或澳洲，或任何其他分發本文件屬非法行為的司法管轄區。所有未經授權複製或使用本文件的行為均屬使用者的責任，並可能引致法律訴訟。

本文件沒有合約價值，並不是且不應被詮釋為進行任何投資買賣，或認購或參與任何服務的要約或要約招攬或建議。本行並沒有建議或招攬任何基於本文件的行動。

本文有部分資料會源自第三者提供的信息，此情形下資料來源會在相關處作出披露。有關資料來自本行相信為可靠的資料來源，但並無進行獨立核證。我們沒有義務向您發佈任何進一步的刊物或更新本文件的內容，該等內容或隨時變更，並不另行通知。該等內容僅表示作為一般資訊用途的一般市場資訊及／或評論，並不構成買賣投資項目的投資建議或推薦或回報保證。本行沒有參與有關資訊及意見的準備工作。本行對本文件內的資訊及／或意見之準確性及／或完整性不作任何擔保、申述或保證，亦不承擔任何責任，包括任何從相信為可靠但未有獨立進行驗證的來源取得之第三方資訊。任何情況下，本行或滙豐集團均不對任何與您使用本文件或依賴或使用或無法使用本文件內資訊相關的任何損害、損失或法律責任承擔任何責任，包括但不限於直接或間接、特殊、附帶、相應而生的損害、損失或法律責任。

貨幣兌換風險—外幣和人民幣存款的價值需承受因匯率波動而產生的風險。倘若你選擇將外幣和人民幣存款兌換為其他貨幣時的匯率較當初兌換外幣和人民幣時的匯率為差，則可能會因而蒙受本金損失。

本文件內含的資訊未有按您的個人情況審閱。請注意，此資訊並非用作協助作出法律、財政或其他諮詢問題的決定，亦不應作為任何投資或其他決定的依據。您應根據您的投資經驗、目標、財政資源及有關情況，仔細考慮所有投資觀點及投資產品是否合適。您可自行作出投資決定，但除非向您出售產品的中介人根據您的財政情況、投資經驗及投資目標，向您說明該產品適合您，否則不應投資於任何產品。您應細閱相關產品銷售文件了解詳情。

本文件內部分陳述可視為前瞻性陳述，提供目前對未來事件的預期或預測。有關前瞻性陳述並非未來表現或事件的擔保，並涉及風險及不穩定因素。該等陳述不代表任何一項投資，僅用作說明用途。客戶須注意，不能保證本文件內描述的經濟狀況會在未來維持不變。實際結果可能因多種因素而與有關前瞻性陳述所描述的情況有重大差異。我們不保證該等前瞻性陳述內的期望將獲證實或能夠實現，警告您不要過份依賴有關陳述。我們沒有義務更新本文件內的前瞻性陳述，不論是基於新資訊、未來事件或其他原因，亦沒有義務更新實際結果與前瞻性陳述預期不同的原因。

投資涉及風險，必須注意投資的資本價值，且所得收益可升可跌，甚至變得毫無價值，投資者可能無法取回最初投資的金額。本文件內列出的過往表現並非未來表現的可靠指標，不應依賴任何此內的預測、預期及模擬作為未來結果的指標。有關過往表現的資料可能過時。有關最新資訊請聯絡您的客戶經理。

任何市場的投資均可能出現極大波動，並受多種因直接及間接因素造成不同幅度的突發波動影響。這些特徵可導致涉及有關市場的人士蒙受巨大損失。若提早撤回或終止投資，或無法取回投資全額。

本文包含的資訊來自我們認為可靠的來源，但我們並無進行獨立核證。本行不保證該資訊的準確性或完整性，對事實或分析資料的傳輸錯誤不承擔任何責任，也不對任何人未經通知而依賴該資訊而造成的損害承擔責任。本文件所含的資訊僅供參考，並不是且不應被詮釋為進行任何貨幣或相關工具或其他投資工具的要約或要約招攬或建議。您的外幣及人民幣存款的價值將受到匯率波動的風險。如果您選擇將外幣和人民幣存款兌換成其他貨幣的匯率差於您原來兌換該外幣和人民幣時的匯率，您可能會蒙受損失。

版權所有©香港上海滙豐銀行有限公司2024。保留一切權利。未經香港上海滙豐銀行有限公司事先書面許可，不得以任何形式或任何方式（無論是電子、機械、影印、攝錄或其他方式）複製或傳送本刊物任何部分或將其任何部分儲存於檢索系統內。

由香港上海滙豐銀行有限公司刊發

Issued by The Hongkong and Shanghai Banking Corporation Limited