

登记商务“网上理财” 登记用户指南



你必须拥有以下一种汇丰商业账户及已成功申请商务“网上理财”才可登记成为商务“网上理财”使用者：

- ◆ 港元 / 外币往来账户
- ◆ 港元 / “外币通” 结单储蓄账户
- ◆ 商业综合账户
(汇丰 Sprint 账户、汇丰“理财易” 商务账户 / “商业” 理财账户)

开始

你将需要使用香港汇丰Business Express手机应用程序，请于App Store、Google Play或百度手机助手搜索“香港汇丰BusinessExpress” 下载程序；或你可於本行网页上下载安卓应用程序包（APK安装档）*。



香港汇丰 Business Express



请依照你手上持有的资料及工具来选择登记方式：

	实体保安编 码器	密码信函 (包含由12个字符组成 的启动密码)	登记商务“网上理财”的方式：
如你已有…	✗	✗	方式1A： 於汇丰中小企中心通过预约会面 / 视频会议方式完成开户的客户
	✗	✗	方式1B： 於网上完成开户的客户
	✗	✗	方式1C： 其他客户
	✗	✓	方式2
	✓	✓	方式3

* 请前往www.business.hsbc.com.hk/BizExpress再於网页下方的“立即下载”寻找下载指引。

香港汇丰Business Express手机应用程序（“应用程序”）为香港上海汇丰银行有限公司（“香港汇丰”）所提供，仅供香港汇丰现有工商金融客户使用。就任何人士在任何司法管辖区下载或使用此应用程序会违反其法律或法规，或本行未获发牌或授权在该等司法管辖区提供此应用程序及 / 或任何服务而言，本行无意让任何身处该等司法管辖区的人士下载或使用此应用程序。我们不会就有关应用程序收取费用。但阁下的流动网络供应商可能会就你取得有关应用程序的过程中收取费用；当你身处海外时，费用亦可能有所不同。阁下需自行负责相关费用。于商务“网上理财”及香港汇丰Business Express手机应用程序上显示的资料及图像仅供参考及说明用途。

Apple为 Apple Inc. 在美国及其他国家之注册或现正注册中的商标。 App Store 为 Apple Inc. 之服务商标。 Google Play 和 Google Play 标志均为 Google LLC 的商标。

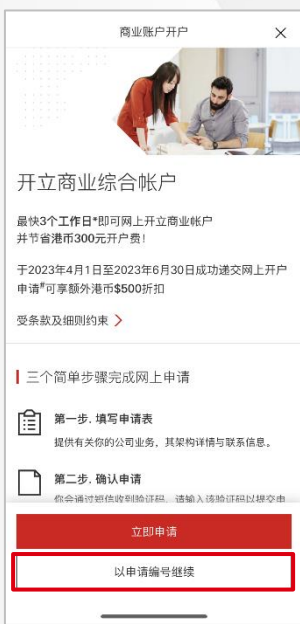
由香港上海汇丰银行有限公司刊发。



- ◆ 通过电邮发送给你的申请编号¹
- ◆ 通过手机短信发送给你的启动码²

1 打开应用程序及选择“开立商业综合账户”。之后选择“以申请编号继续”到下一步输入你的资料及申请编号¹认证申请。

2 完成后，新使用者请选择“全新商务‘网上理财’使用者”³，之后依照指示输入启动资料及登记成为商务“网上理财”使用者。



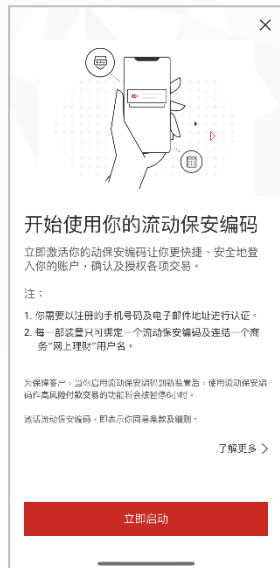
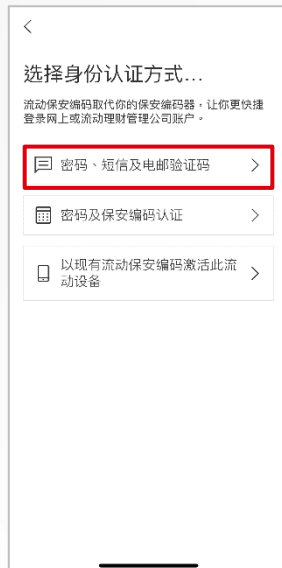
请留意通过手机短讯发送的启动码²如下：

匯豐：[启动码] 是你的商務「網上理財」啟動碼。你需於註冊過程的第一個步驟「啟動資料」中使用啟動碼，其有效期為7天。查詢 [查詢電話號碼]。

HSBC: [启动码] is your activation code for Business Internet Banking registration. You will use this code in the first step 'activation detail' of your registration process and it is valid for 7 days. Enquiry [查詢電話號碼].



完成登记后，输入使用者名称后选择“密码、短讯及电邮认证码”来登入及启动流动保安编码，你便可更快捷方便地登入商务“网上理财” []

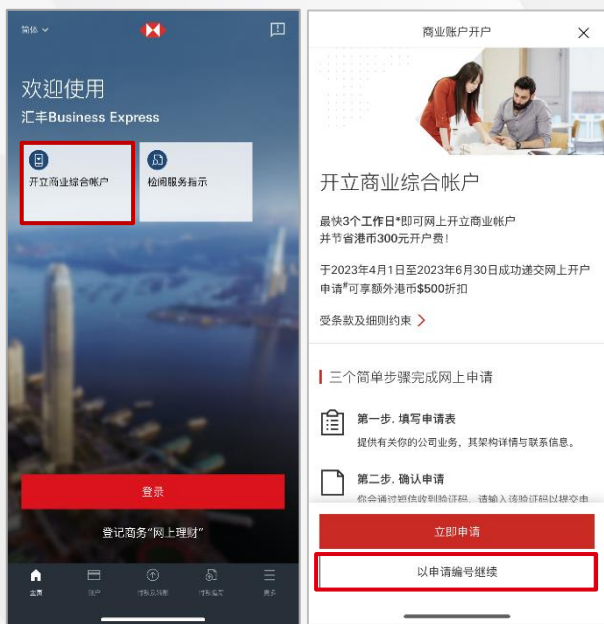


注：

1. 开户完成后，主要使用者会收到申请编号电邮。
2. 开户完成后，主要使用者会收到启动码手机短信。
3. 如果你已於你的流动装置为其他公司业务启动流动保安编码，请选择“现有商务‘网上理财’使用者”继续及按屏幕上的指示添加公司业务。

- ◆ 通过电邮发送给你的**申请编号**¹

1 如需查询启动资料，只需打开应用程序及选择“**开立商业综合账户**”，之后选择“**以申请编号继续**”。



2 输入**申请编号**及**手机号码**，选择“**继续**”以查询**主要账户号码**及**使用者简称**。



3 再返回主页，选择“**登记商务‘网上理财’**”。输入“**主要账户号码**”及“**使用者简称**”继续，之后依照指示登记成为商务“**网上理财**”使用者。



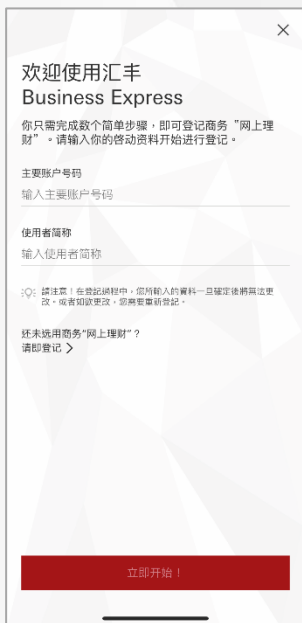
完成登记后，输入**使用者名称**后选择“**密码、短讯及电邮认证码**”来登入及启动**流动保安编码**，你便可更快捷方便地登入**商务“网上理财”**。



注：
1. 主要使用者会於提交网上开户申请之后收到**申请编号电邮**。

- ◆ 通过手机短信发送给你的认证编号¹
- ◆ 通过电邮发送给你的商务“网上理财”登记通知（附上登记指引）

1 打开应用程序及选择“登记商务“网上理财””。输入“主要账户号码”及“使用者简称”开始²。



2 输入启动资料及6位数字的认证编号¹继续，之后依照指示登记成为商务“网上理财”使用者。



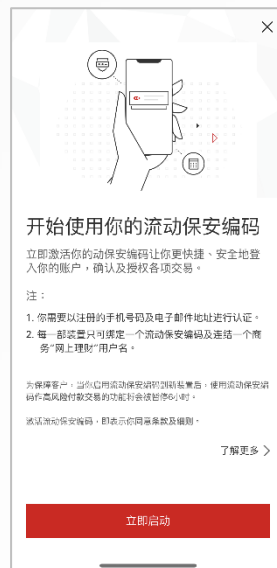
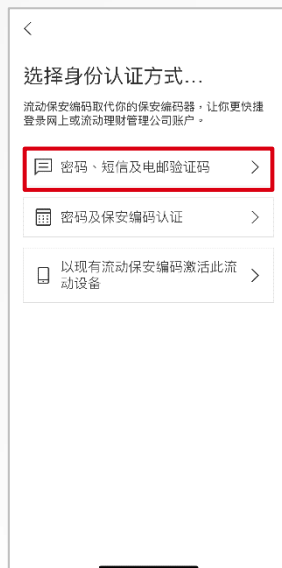
请留意通过手机短讯发送的认证编号¹如下：

[HSBC]HSBC: Your Business Internet Banking authentication code is [REDACTED]. Please keep it for use during first-time registration. Enquiry: 852-27488288. (Ref. [REDACTED])

【滙豐銀行】滙豐：您的商務網上理財認證編號是 [REDACTED]。請保留作首次登記之用。查詢：852-27488288。（Ref. [REDACTED]）



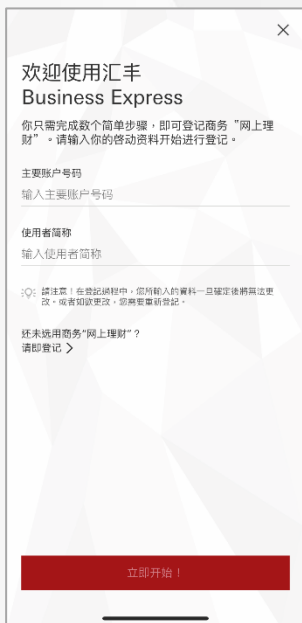
完成登记后，输入使用者名称后选择“密码、短讯及电邮认证码”来登入及启动流动保安编码，你便可更快捷方便地登入商务“网上理财”²



注：
 1. 此 6 位数字认证编号会发送到你于申请服务时所填写的流动电话号码。此认证编号不适用于只登记使用强积金服务的客户。
 2. 电邮会提供登记指引和部分遮蔽的主要账户号码及使用者简称。你的主要账户号码及使用者简称必须与你于开户时提供的资料一致。

- ◆ 启动密码（於信件内）
- ◆ 通过手机短信发送给你的认证编号¹

1 打开应用程序及选择“登记商务“网上理财””。输入密码信函上的“主要账户号码”及“使用者简称”开始。

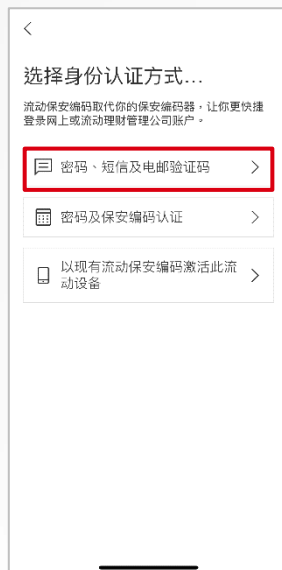


2 选择“我没有保安编码器”继续。

依照指示输入认证编号¹及所需资料，之后依照指示登记成为商务“网上理财”使用者。



完成登记后，输入使用者名称后选择“密码、短讯及电邮认证码”来登入及启动流动保安编码，你便可更快捷方便地登入商务“网上理财”¹

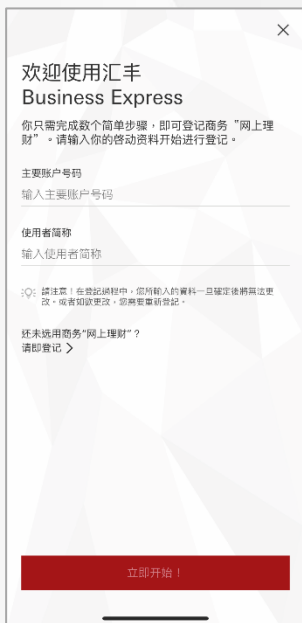


注：

1. 此 6 位数字认证编号会发送到你于申请服务时所填写的流动电话号码。此认证编号不适用于只登记使用强积金服务的客户。

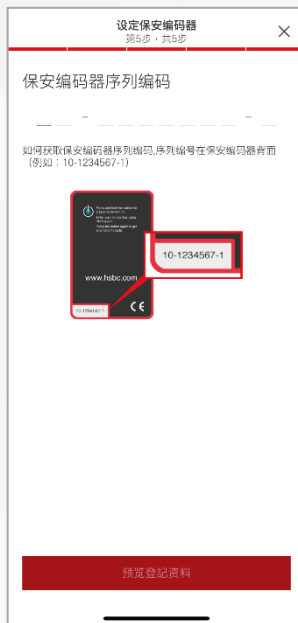
- ◆ 实体保安编码器
- ◆ 启动密码（於信件内）
- ◆ 通过手机短信发送给你的认证编号²

1 打开应用程序及选择“登记商务‘网上理财’”。输入密码信函上的“主要账户号码”及“使用者简称”开始。



2 依照指示设定实体保安编码器，完成后选择“我已设定保安编码器”继续。

输入认证编号²及所需资料以登记保安编码器，之后依照指示登记成为商务“网上理财”使用者。



完成登记后，输入使用者名称后选择“密码及保安编码认证”来登入及启动流动保安编码，你可更快捷方便地登入商务“网上理财”。



注：

1. 如你未能下载应用程序登记，请到 <http://www.business.hsbc.com.hk/registerbib-sc> 填写网上表格进行登记。
2. 此 6 位数字认证编号会发送到你于申请服务时所填写的流动电话号码。此认证编号不适用于以下客户：（一）只登记使用强积金服务；或（二）在申请开立商业账户时已收到启动密码及保安编码器。