


汇丰香港商业理财 WeChat 理财服务

WeChat用户绑定指南



你现可经由WeChat而无需登入网上理财，随时随地查阅你的商业账户余额，汇入款项交易资料和商业卡资料，以及接收指定交易及账户设定提示。无论你身处香港或海外，只要透过任何连接至互联网的流动装置，我们便可与你保持紧密连接。

立即行动！关注汇丰香港商业理财WeChat官方帐号及绑定你的商务“网上理财”账户，启动我们的WeChat理财及信息提示服务。

步骤 1 关注“滙豐香港商業理財” WeChat官方帐号 (HSBCHKBusiness)

你可以透过不同方式关注我们的WeChat官方帐号：可选择搜寻帐号名称或ID，也可以选择扫描我们的官方帐号QR码。

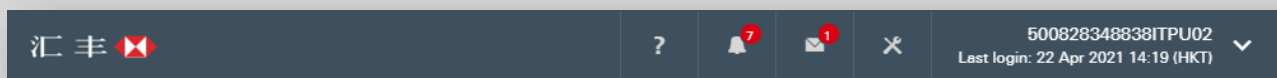
WeChat搜寻

1. 在你的智能手机打开你的个人WeChat帐号
2. 搜寻官方帐号“滙豐香港商業理財”或“HSBCHKBusiness”
3. 然后按“关注官方帐号”



扫描QR Code

1. 登入你的商务“网上理财”
2. 于置顶选项栏进入“账户管理”页面



3. 点击“WeChat服务”进入WeChat服务设定版面



4. 可找到我们的Wechat官方帐号QR码



5. 在你的智能手机打开你的个人WeChat帐号
6. 点击“+”及“扫描QR Code”，扫描我们的官方帐号QR码

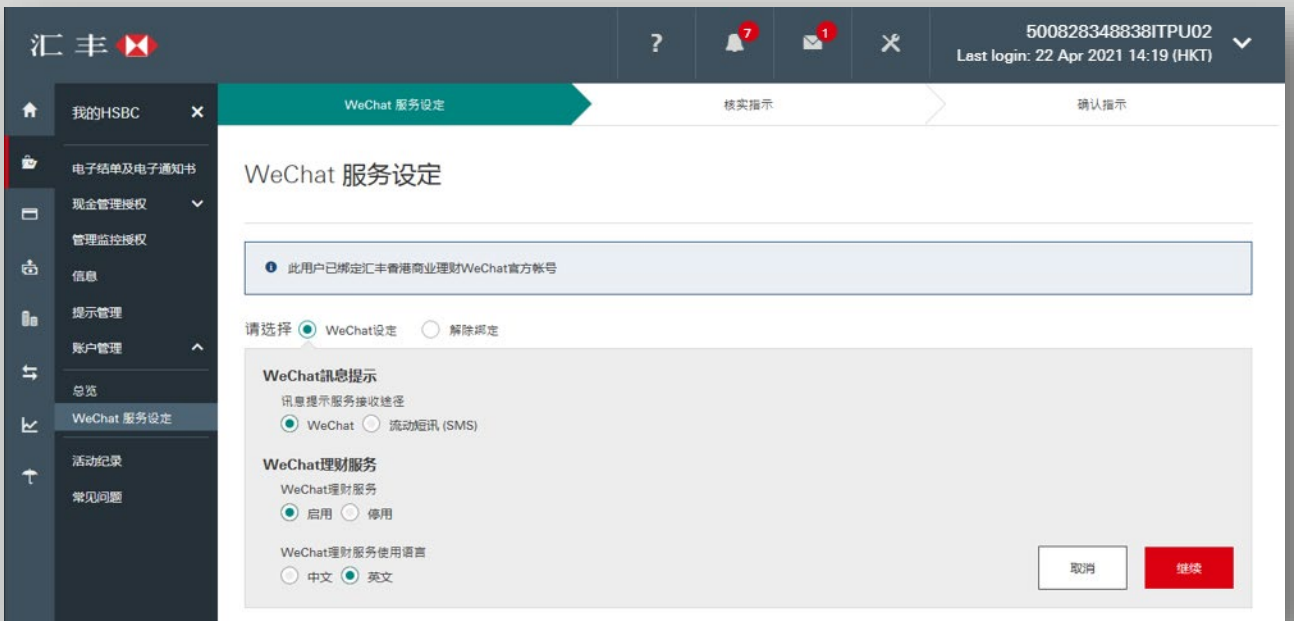
步骤 2 绑定你的WeChat帐号及商务「网上理财」

1. 点击“請按此開始進行綁定”
2. 按照指示，输入你的商务“网上理财”登入资料至你的WeChat帐号，即可完成绑定



步骤 3 更改你的WeChat服务设定（如需要）

一旦你完成绑定过程，WeChat便会立即成为信息提示接收途径而WeChat理财服务亦会自动启用。你亦可随时登入商务“网上理财”的WeChat服务设定版面随时更新WeChat服务设定。



于智能手机屏幕、电脑及商务“网上理财”上显示的资料及图像仅供参考及说明用途。

©版权所有。汇丰集团2021年。不得转载。由香港上海汇丰银行有限公司刊发