

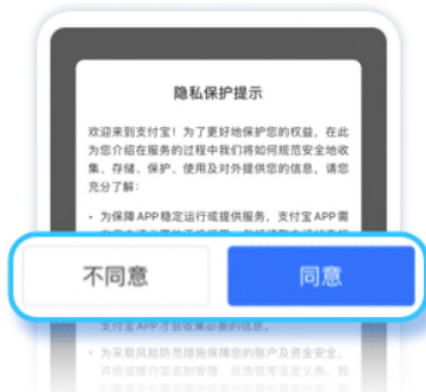
汇丰商业 Mastercard®

现可透过支付宝在中国内地进行无现金付款

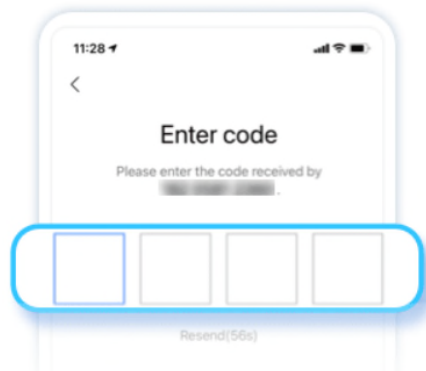
使用指南

登记支付宝帐户

1. 下载支付宝应用程序
2. 细阅并同意相关细则及私隐保护提示
3. 按“注册”登记支付宝帐户

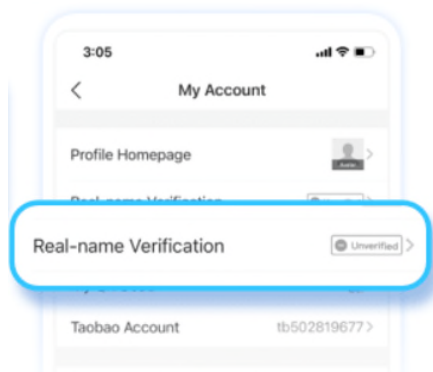


4. 选取地区码并输入手机号码
5. 细阅并同意服务条款
6. 输入一次性讯息收到的号码，以完成登记

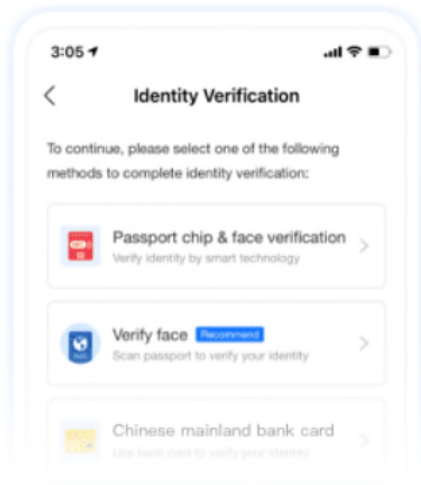


绑定汇丰商业Mastercard至支付宝

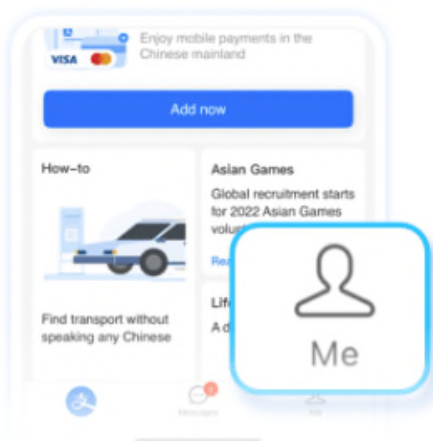
1. 点选“我” > 你的个人图像 > “实名认证”
2. 选取适用之国家或地区，并按应用程序的提示，填写身份证明文件上的个人资料
 - 香港、澳门及台湾用户：
请以简体中文输入姓名
 - 海外用户：
请输入护照上的姓名



3. 选取身份认证的方法



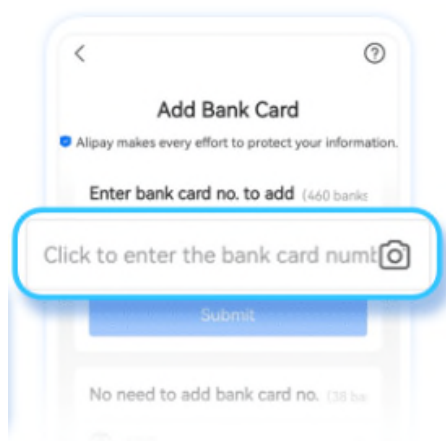
4. 点选“我”



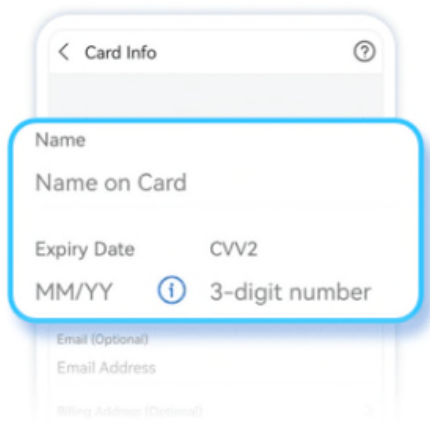
5. 点选“银行卡”



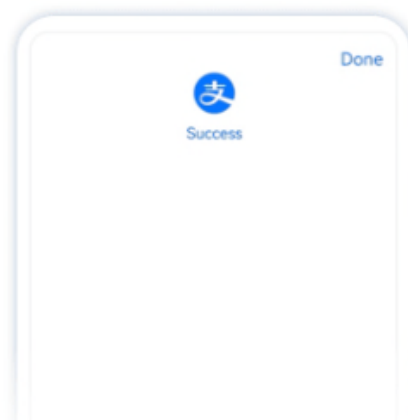
6. 点选“绑定卡”并输入卡号，按“提交”



7. 输入相关商业卡资讯，包括 CVV



8. 按“下一步”以完成绑定，并开始使用支付宝付款



使用汇丰商业Mastercard透过支付宝付款

- 点击“扫一扫”，扫描商户二维码；或
- 点击“收钱/付钱”，向商户提供二维码

备注：

- 部分商户可能尚未支持使用中国内地境外发行之银行卡的支付宝付款，请查看商户结账页面的讯息为准。



汇丰没有授权或委任任何中介公司进行电话促销活动，以推广商业贷款或商业扣账卡及信用卡的申请。
本文件之中英文版本如有任何歧义，概以英文版为准。
由香港上海汇丰银行有限公司刊发