

汇丰商业卡

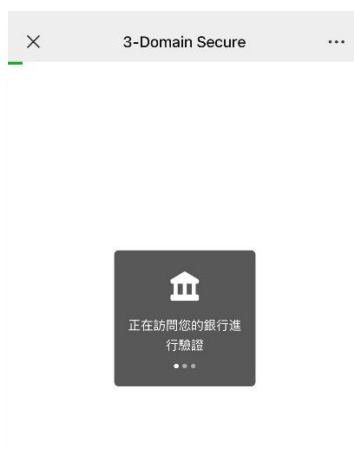
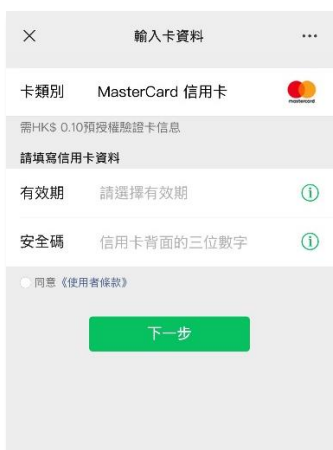
现可透过 WeChat Pay HK（港币钱包）进行无现金付款

绑定汇丰商业卡

- 1 打开 WeChat 或微信，点选「我」>「服务」或「支付与服务」>「银行卡」
- 2 点选「添加信用卡」
- 3 输入你之前设置的付款密码



- 4 输入信用卡号码，然后点选「下一步」
- 5 输入信用卡资料，点选「同意《使用者条款》」，然后点选「下一步」
- 6 根据指示完成银行验证



提示：“借定唔借？还得到先好借！”



本文件刊发于 2025 年 8 月，文件中的微信/美团内容可能与当前版本有所不同。如需获取最新内容，请以官方 App 内容为准。

本文件之中英文版本如有任何歧义，概以英文版为准。

由香港上海汇丰银行有限公司刊发

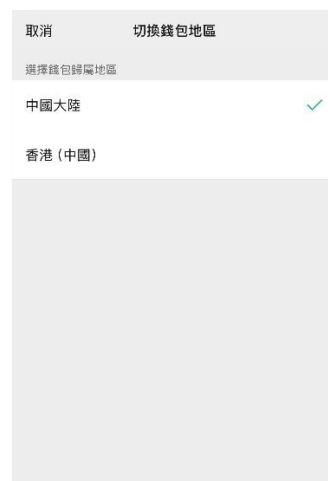
在微信查看交易记录

- 1 打开 WeChat 或微信，点选「我」>「服务」或「支付与服务」,点选右上角三点「...」
- 2 点选「交易记录」
- 3 交易记录会以列表形式呈现



由微信支付人民币钱包转换到 WeChat Pay HK 港币钱包

- 1 打开 WeChat 或微信，点选「我」>「服务」或「支付与服务」,点选右上角三点「...」
- 2 点选「切换钱包地区」
- 3 点选「香港（中国）」



提示：“借定唔借？还得到先好借！”



本文件刊发于 2025 年 8 月，文件中的微信/美团内容可能与当前版本有所不同。如需获取最新内容，请以官方 App 内容为准。

本文件之中英文版本如有任何歧义，概以英文版为准。

由香港上海汇丰银行有限公司刊发

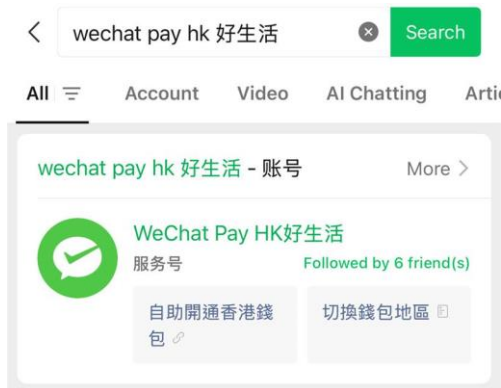
4 你已经切换至 WeChat Pay HK 港币钱包



如何启动 WeChat Pay HK 港币钱包

方法 1 于 WeChat 或微信搜索「WeChat Pay HK 好生活」，点选「自助开通香港钱包」，然后根据指示完成卡绑定和开通

方法 2 扫描下方二维码，然后根据指示完成卡绑定和开通



*提示：二维码为 DENSO WAVE INCORPORATED 的注册商標。香港汇丰不会要求你下载和/或使用任何快速反应码解码器（「QR 解码器」）。你对 QR 解码器的下载和/或使用拥有完全的自主决定权并同意承担所有风险。本行对你因下载和/或使用 QR 解码器而遭受的任何损失概不承担任何责任。我们不会就有关应用程序收取费用。但阁下的流动网络供应商可能会就你取得有关应用程序的过程中收取费用；当你身处于海外时，费用亦可能有所不同。阁下需自行负责相关费用。

提示：“借定唔借？还得到先好借！”



本文件刊发于 2025 年 8 月，文件中的微信/美团内容可能与当前版本有所不同。如需获取最新内容，请以官方 App 内容为准。

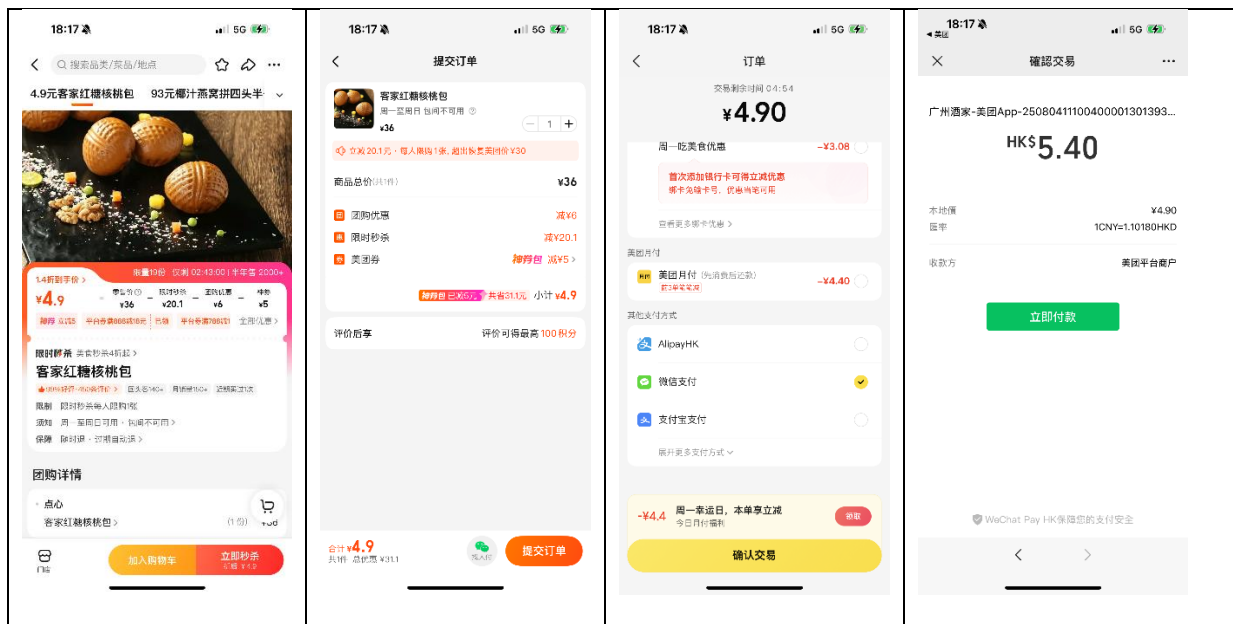
本文件之中英文版本如有任何歧义，概以英文版为准。

由香港上海汇丰银行有限公司刊发

如何在内地使用 WeChat Pay HK 港币钱包以港币消费？

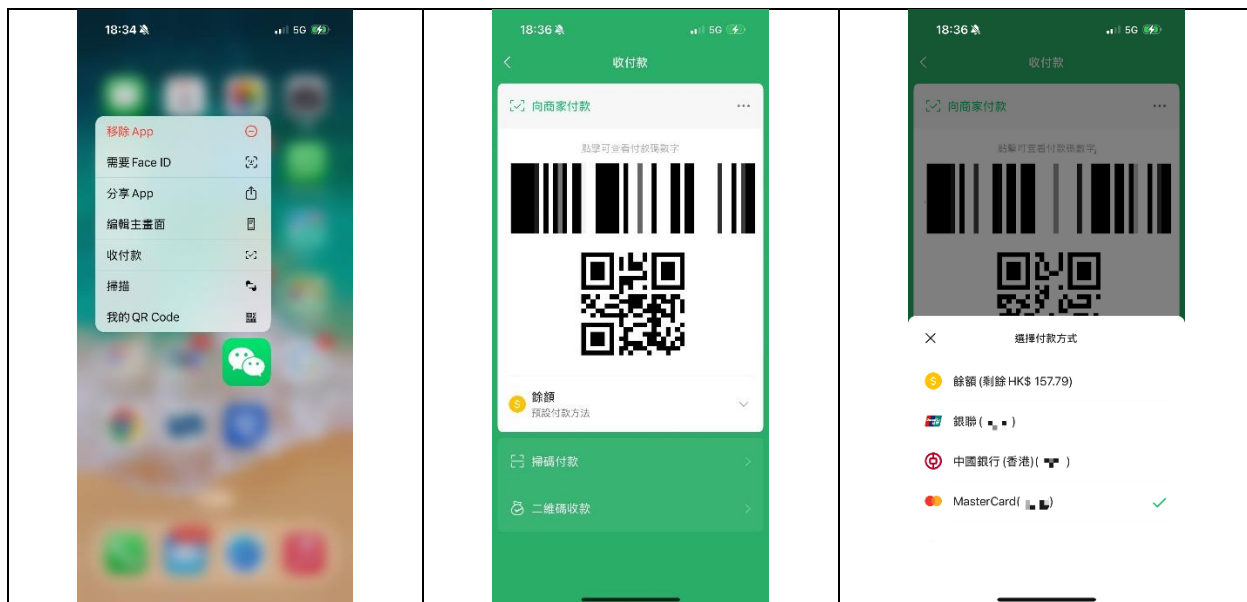
1. 线上付款举例：美团购买团购优惠券

于美团 app 选择想购买的餐饮或休闲优惠券 > 支付时先显示人民币交易金额，当确认支付时将显示港币交易金额 > 点击「立即付款」



2. 付款码付款举例：于内地大型及中型商户消费，向商户展示付款码

长按 WeChat 或微信两秒，点击「收付款」，点击「选择付款方式」，拣选已绑定的 HSBC 商业卡，向商户展示付款码



提示：“借定唔借？还得到先好借！”




本文件刊发于 2025 年 8 月，文件中的微信/美团内容可能与当前版本有所不同。如需获取最新内容，请以官方 App 内容为准。

本文件之中英文版本如有任何歧义，概以英文版为准。

由香港上海汇丰银行有限公司刊发

3. 现场付款举例：于内地个人小商户消费，主动扫描商户的二维码

长按 WeChat 或微信两秒，点击「扫描」，扫描商户二维码，手动输入人民币金额，当确认支付时将显示港币交易金额 > 点击「立即付款」



提示：“借定唔借？还得到先好借！”



本文件刊发于 2025 年 8 月，文件中的微信/美团内容可能与当前版本有所不同。如需获取最新内容，请以官方 App 内容为准。

本文件之中英文版本如有任何歧义，概以英文版为准。

由香港上海汇丰银行有限公司刊发